

WHAT WORRIES THE WORLD? LATAM EDITION

Mayo 2026

What Worries the World?

La encuesta *What Worries the World* de Ipsos analiza la opinión pública sobre las cuestiones sociales y políticas más importantes en 30 países, basándose en más de diez años de datos para situar los resultados en contexto.

Este **informe LATAM** presenta las principales preocupaciones en todo el mundo y América Latina, junto con si las personas piensan que las cosas en su país van en la dirección correcta o equivocada.

Póngase en contacto con Nicolas.Valenzuela@ipsos.com para obtener más información.

#Report_11F5

Datos clave

37%

en EE. UU. están preocupados por la **Corrupción** financiera/política, el nivel más alto en 10 años.

52%

de los canadienses afirman que la **inflación** es una preocupación, con un aumento de 5 pp respecto al mes pasado.

62%

de **húngaros** dicen que la nación va por buen camino – el nivel más alto que ha tenido en más de 10 años.

52%

De los **colombianos** citan el **terrorismo** como uno de los principales problemas, +16 puntos por ciento frente al mes anterior.

29%

los **brasileños** citan ahora a los **Impuestos** como uno de los principales problemas que enfrentan hoy en día.

¿Quieres profundizar más?

Están disponibles informes individuales para los 30 países de la encuesta.

Contacto:

joseph.nadler@ipsos.com o nicolas.valenzuela@ipsos.com

Para más detalles.

RESUMEN DE CHILE: MAYO 2026

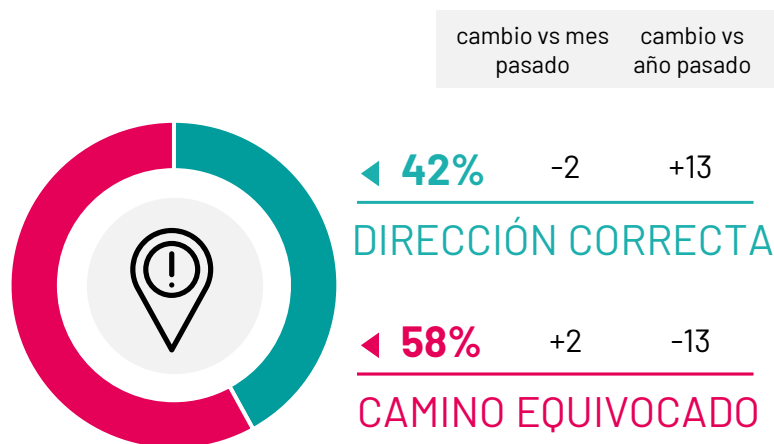
Las cinco principales preocupaciones

P: ¿Cuáles de los siguientes temas son los tres que más le preocupan en su país?

		cambio vs mes pasado	cambio vs año pasado
Crimen y violencia	56%	+7	-8
Desempleo	38%	+3	+2
Inflación	32%	-10	+7
Pobreza y desigualdad social	30%	+3	+5
Corrupción financiera/política	25%	-4	-4

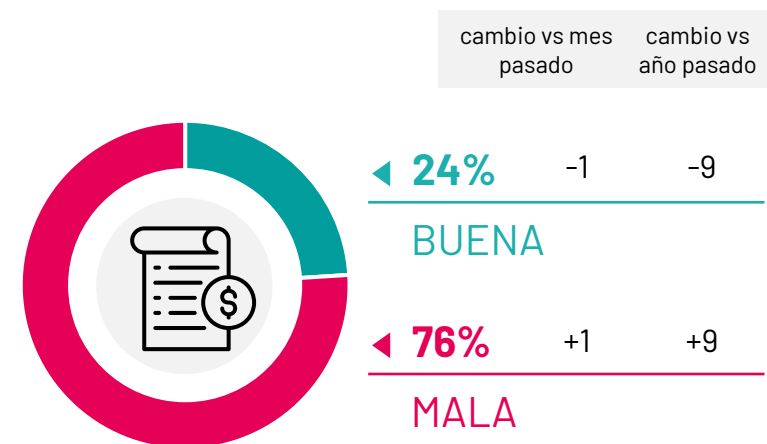
Situación del país

P: En términos generales, ¿diría que las cosas en este país van en la dirección correcta o van por el camino equivocado?



Situación económica

P: ¿Cómo describiría la situación económica actual de su país?



Base: Muestra representativa de adultos chilenos de 16 a 74 años. c.500 por mes

Fuente: Ipsos Global Advisor. La puntuación global es un Promedio Global de Países. Filtro: País: Chile | Oleada actual: Mayo 26

Preocupaciones de Chile

P: ¿Cuáles tres de los siguientes temas le parecen los más preocupantes en su país?

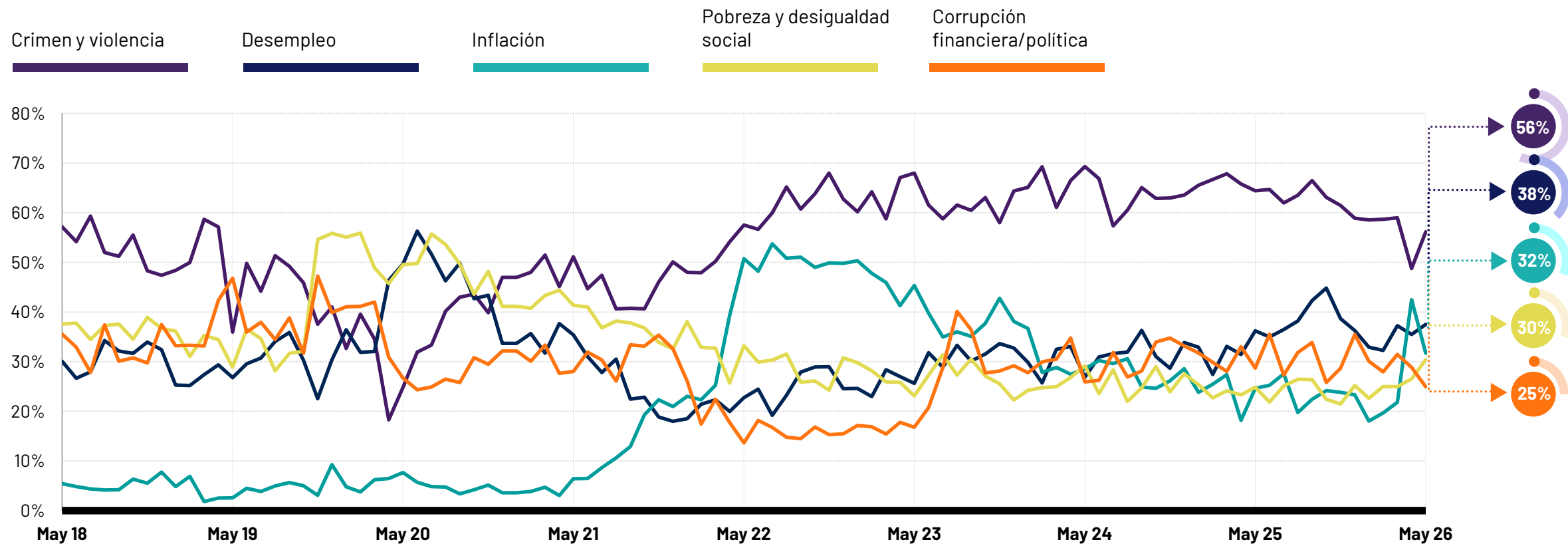
Preocupación	% mencionado en mayo de 2026	Cambio en un mes	Cambio en 12 meses
Crimen y violencia	56%	+7	-8
Desempleo	38%	+3	+2
Inflación	32%	-10	+7
Pobreza y desigualdad social	30%	+3	+5
Corrupción financiera/política	25%	-4	-4
Control de la inmigración	21%	-2	-22
Educación	21%	+4	+5
Mantenimiento de los programas sociales	20%	+6	+16
Salud	15%	=	-1
Amenazas contra el medio ambiente	9%	-1	+5
Impuestos	7%	-3	-1
Aumento del extremismo	7%	=	+2
Terrorismo	5%	=	-2
Declive moral	5%	=	=
Cambio climático	4%	+1	-1
Conflicto militar entre naciones	3%	=	+1
Acceso al crédito	1%	-1	=
Coronavirus (Covid-19)	0%	-1	-2

Base: Muestra representativa de adultos chilenos de 16 a 74 años. c.500 por mes

Fuente: Ipsos Global Advisor. La puntuación global es un Promedio Global de Países. Filtro: País: Chile | Oleada actual: May 26

Las cinco principales preocupaciones actuales de Chile: tendencia de largo plazo

P: ¿Cuáles tres de los siguientes temas le parecen los más preocupantes en su país?



Base: Muestra representativa de adultos chilenos de 16 a 74 años. c.500 por mes

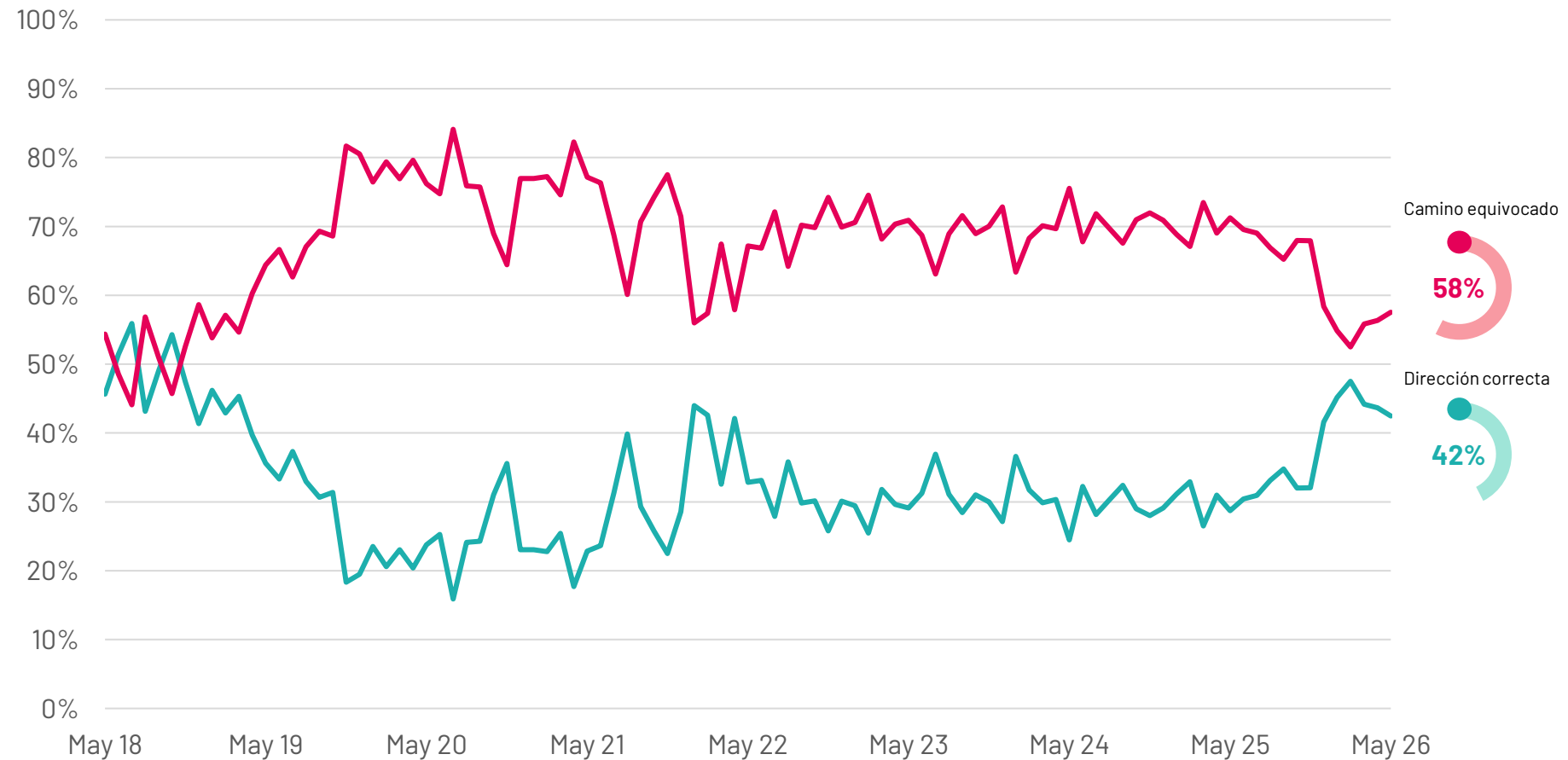
Fuente: Ipsos Global Advisor. La puntuación global es un Promedio Global de Países. Filtro: País: Chile | Oleada actual: May 26

Chile Dirección correcta/Camino equivocado

Base: Muestra representativa de adultos chilenos de 16 a 74 años. c.500 por mes

Fuente: Ipsos Global Advisor. La puntuación global es un Promedio Global de Países. **Filtro:** País: Chile | Oleada actual: May 26

P: ¿Diría usted que las cosas en este país van en la dirección correcta o que están por el camino equivocado?



Situación económica actual

Chile

% 'Muy buena' o 'Algo buena'

Base: Muestra representativa de adultos chilenos de 16 a 74 años. c.500 por mes.

Fuente: Ipsos Global Advisor. La puntuación global es un Promedio Global de Países. Consulta la metodología para más detalles. **Filtro:** País: Chile | Oleada actual: May 26

P: ¿Cómo describiría la situación económica actual de su país?



En un momento de muchas elecciones presidenciales en América Latina, la diversidad de las preocupaciones de los ciudadanos...

Los ciudadanos latinoamericanos están más preocupados que el resto del mundo por temas de crímenes y violencia, desempleo y corrupción. Pero detrás de esos números hay muchas especificidades locales.

Los **argentinos** son los más preocupados por el desempleo y la pobreza. La preocupación por desempleo subió 11 puntos en 1 año y Argentina ahora lidera el mundo en esta preocupación, justo detrás de Sudáfrica, cuando los últimos números publicados muestran un incremento del desempleo de 6,4% a fin de 2024 a [7,5% a fin de 2025](#).

Brasil, al opuesto de Argentina, aparece poco preocupado por el desempleo (solo 16% lo pone entre sus tres principales preocupaciones); de

lejos lo más bajo de América Latina, aunque el nivel de desempleo sigue alrededor de 6% en el país. Al opuesto, temas de salud son más importantes en Brasil.

En **Chile**, la preocupación por la inflación, —que había subido más de 20 puntos en abril por el incremento de precios de la gasolina — bajó 10 puntos en mayo y vuelven a subir la preocupación por el crimen y violencia, como el desempleo.

Los **colombianos** son en mayo los más preocupados del mundo por el terrorismo (solo detrás de Israel) después de subir 16 puntos (vs. abril) en paralelo con el incremento de los actos terroristas desde principio de año en este país.

Perú sigue como el país del mundo más preocupado por crimen y violencia, y el tercero en corrupción (solo detrás de Indonesia y Hungría). El tema del crimen ocupó buena parte de la agenda electoral, ligado en parte a los asesinatos de choferes del transporte público.

México está en el promedio LATAM sobre las principales preocupaciones; y en el plano local lidera la preocupación por crimen y violencia.



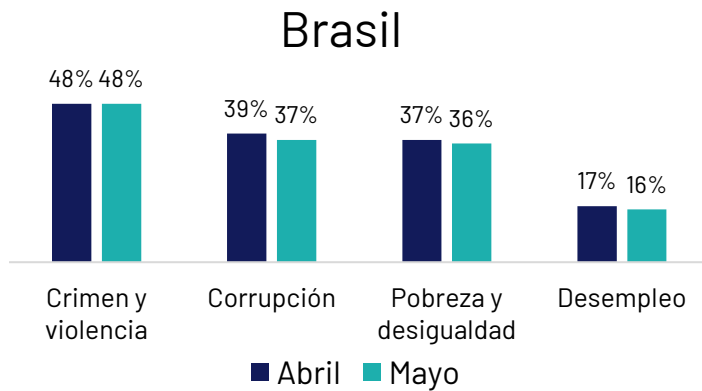
Jean-Christophe Salles
CEO Latam de Ipsos



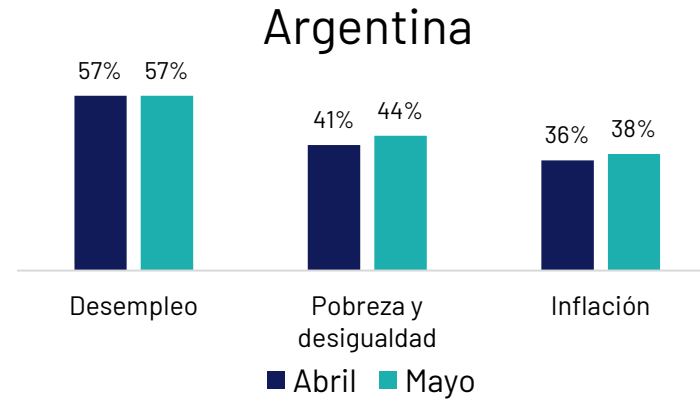
Gráficos destacados

P: ¿Cuáles de los siguientes temas considera los tres más preocupantes en su país?

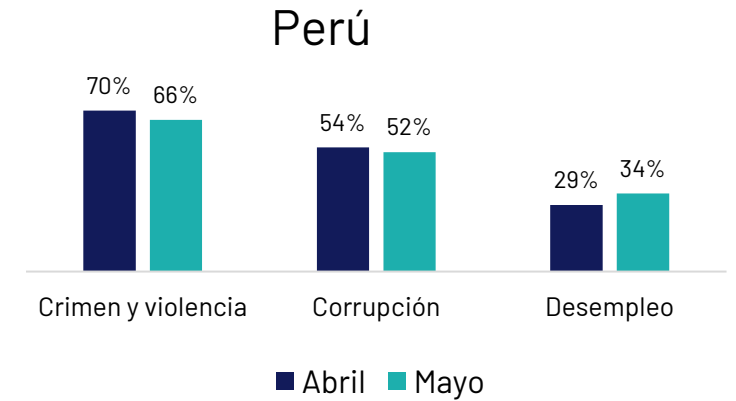
Brasil con baja preocupación por desempleo



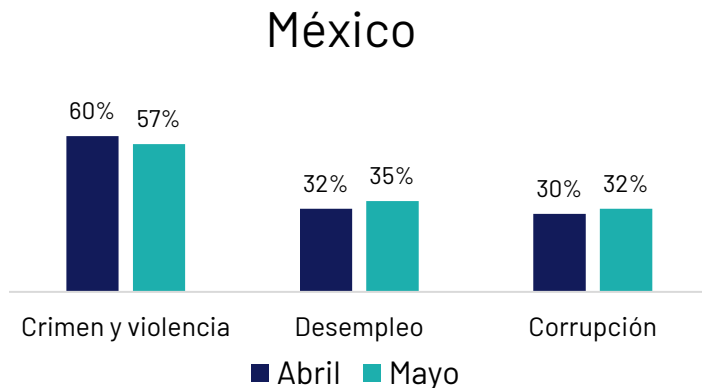
Al opuesto de Argentina, donde lidera este tema



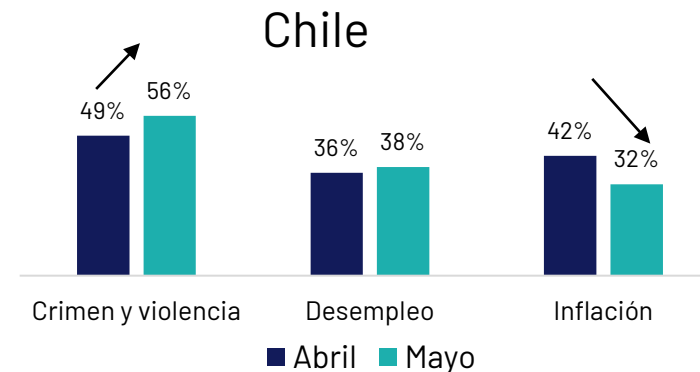
Perú lidera la preocupación por crimen en el mundo



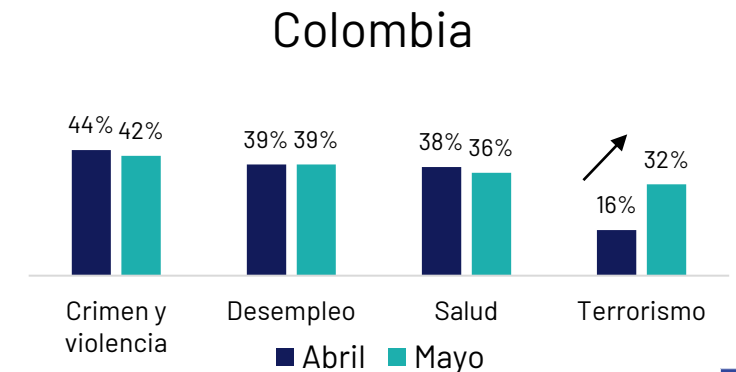
México en línea con el promedio de LATAM



En Chile cae la preocupación por la inflación y vuela a subir preocupación por crimen y el desempleo



Colombia es el segundo país más preocupado por el terrorismo detrás de Israel



**WHAT
WORRIES
THE WORLD?
LATAM EDITION**

APÉNDICE

¿Qué preocupa a Latinoamérica y al mundo?

Mayo de 2026

Base: Muestra representativa de 23.523 adultos de entre 16 y 74 años en 30 países participantes, del 24 de abril al 8 de mayo de 2026.

Fuente: Ipsos Global Advisor. La puntuación global es un Promedio Global de Países. Consulte la metodología para obtener más detalles. **Filtro:** País: Mundo | Oleada actual: May 26

P: ¿Cuáles de los siguientes temas considera los tres más preocupantes en su país?

Preocupación	% mencionado en mayo de 2026 (promedio de LATAM)	Promedio Global de Países	Diferencia con global (pp)
Crimen y violencia	51%	32%	+19
Desempleo	36%	29%	+7
Corrupción financiera/política	35%	27%	+8
Pobreza y desigualdad social	33%	29%	+4
Inflación	27%	32%	-5
Salud	22%	24%	-2
Educación	21%	14%	+7
Impuestos	14%	18%	-4
Terrorismo	11%	8%	+3
Control de la inmigración	8%	16%	-8
Amenazas contra el medio ambiente	7%	7%	=
Declive moral	7%	11%	-4
Mantenimiento de los programas sociales	7%	7%	=
Cambio climático	6%	13%	-7
Aumento del extremismo	5%	9%	-4
Conflicto militar entre naciones	4%	15%	-11
Acceso al crédito	2%	2%	=
Coronavirus (Covid-19)	1%	1%	=

¿Qué preocupa al mundo, Latinoamérica y sus 6 mayores países?

Mayo de 2026

Base: Muestra representativa de 23.523 adultos de entre 16 y 74 años en 30 países participantes, del 24 de abril al 8 de mayo de 2026.

Fuente: Ipsos Global Advisor. La puntuación global es un Promedio Global de Países. Consulte la metodología para obtener más detalles. **Filtro:** País: Mundo | Oleada actual: May 26

P: ¿Cuáles de los siguientes temas considera los tres más preocupantes en su país?

Mayo de 2026	LATAM	GLOBAL	ARGENTINA	BRASIL	CHILE	COLOMBIA	MÉXICO	PERÚ
Crimen y violencia	51%	32%	36%	48%	56%	42%	57%	66%
Desempleo	36%	29%	57%	16%	38%	39%	35%	34%
Corrupción financiera/política	35%	27%	28%	37%	25%	35%	32%	52%
Pobreza y desigualdad social	33%	29%	44%	36%	30%	28%	28%	33%
Inflación	27%	32%	38%	25%	32%	18%	31%	17%
Salud	22%	24%	13%	35%	15%	36%	19%	14%
Educación	21%	14%	31%	22%	21%	13%	18%	23%
Impuestos	14%	18%	15%	29%	7%	9%	19%	5%
Terrorismo	11%	8%	2%	4%	5%	32%	10%	16%
Control de la inmigración	8%	16%	4%	1%	21%	5%	5%	10%
Amenazas contra el medio ambiente	7%	7%	2%	10%	9%	7%	9%	7%
Declive moral	7%	11%	8%	4%	5%	6%	8%	8%
Mantenimiento de los programas sociales	7%	7%	4%	4%	20%	4%	4%	3%
Cambio climático	6%	13%	3%	9%	4%	6%	12%	3%
Aumento del extremismo	5%	9%	2%	7%	7%	4%	2%	5%
Conflicto militar entre naciones	4%	15%	4%	4%	3%	6%	5%	2%
Acceso al crédito	2%	2%	5%	2%	1%	3%	1%	0%
Coronavirus (Covid-19)	1%	1%	1%	1%	0%	1%	1%	1%

¿Qué preocupa al mundo, Latinoamérica y sus 6 mayores países?

Mayo de 2026

Base: Muestra representativa de 23.523 adultos de entre 16 y 74 años en 30 países participantes, del 24 de abril al 8 de mayo de 2026.

*La variación indicada en la tabla corresponde a puntos porcentuales.

Fuente: Ipsos Global Advisor. La puntuación global es un Promedio Global de Países. Consulte la metodología para obtener más detalles. **Filtro:** País: Mundo | Oleada actual: May 26

P: ¿Cuáles de los siguientes temas considera los tres más preocupantes en su país?

Cambio vs mes pasado (Abr 26)*	LATAM	GLOBAL	ARGENTINA	BRASIL	CHILE	COLOMBIA	MÉXICO	PERÚ
Crimen y violencia	0	1	-1	0	7	-2	-3	-4
Desempleo	1	1	0	-1	2	0	3	5
Corrupción financiera/política	-1	1	0	-2	-4	1	2	-2
Pobreza y desigualdad social	0	1	3	0	3	-2	-2	0
Inflación	-1	-1	2	2	-10	1	2	-1
Salud	-2	1	1	0	0	-2	-2	-7
Educación	2	2	4	2	4	-5	2	4
Impuestos	-1	0	-3	3	-3	-3	0	2
Terrorismo	4	0	-2	2	0	16	2	6
Control de la inmigración	-1	0	0	0	-2	-2	1	-3
Amenazas contra el medio ambiente	-1	0	-2	-1	-1	2	1	-1
Declive moral	1	1	2	-1	0	1	2	1
Mantenimiento de los programas sociales	2	0	2	1	6	-1	-1	1
Cambio climático	-1	0	0	-1	1	-4	1	-1
Aumento del extremismo	0	-1	-2	-2	0	-1	-2	4
Conflicto militar entre naciones	-2	-4	-4	-2	0	0	-4	-2
Acceso al crédito	0	0	0	1	-1	0	0	-2
Coronavirus (Covid-19)	0	-1	0	-1	-1	0	-1	-1

¿Qué preocupa al mundo, Latinoamérica y sus 6 mayores países?

Mayo de 2026

Base: Muestra representativa de 23.523 adultos de entre 16 y 74 años en 30 países participantes, del 24 de abril al 8 de mayo de 2026.

*La variación indicada en la tabla corresponde a puntos porcentuales.

Fuente: Ipsos Global Advisor. La puntuación global es un Promedio Global de Países. Consulte la metodología para obtener más detalles. **Filtro:** País: Mundo | Oleada actual: May 26

P: ¿Cuáles de los siguientes temas considera los tres más preocupantes en su país?

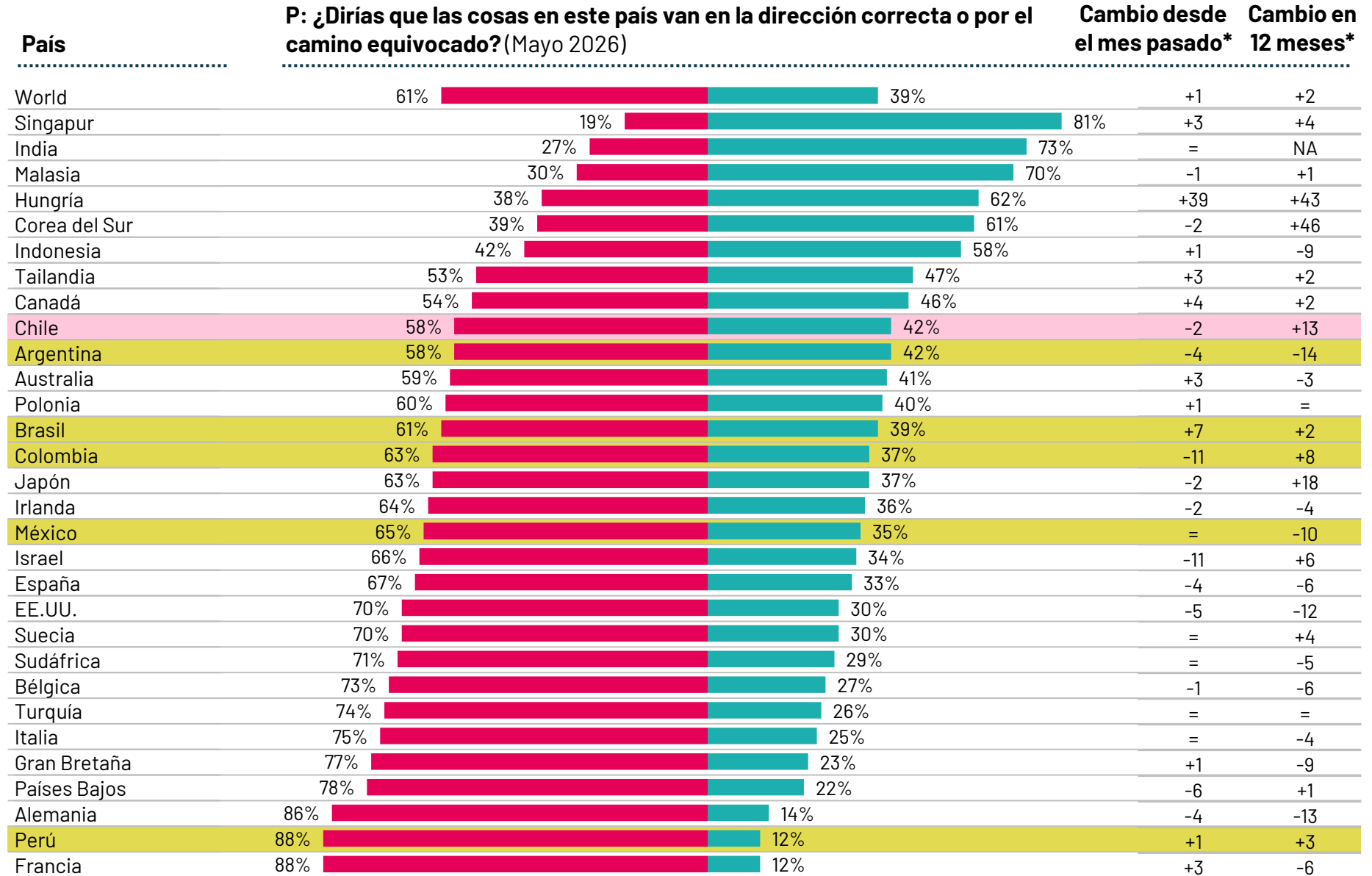
Cambio vs año pasado (May 25)*	LATAM	GLOBAL	ARGENTINA	BRASIL	CHILE	COLOMBIA	MÉXICO	PERÚ
Crimen y violencia	-3	-1	-8	7	-8	0	-4	-7
Desempleo	1	2	11	-2	2	-3	3	-1
Corrupción financiera/política	1	1	6	0	-4	-2	6	-3
Pobreza y desigualdad social	1	0	-2	3	5	-6	-1	8
Inflación	0	-1	-2	-8	7	1	-1	4
Salud	0	0	-1	-1	-1	7	-1	-2
Educación	2	1	4	1	5	0	-1	6
Impuestos	0	0	-2	2	-1	-5	4	2
Terrorismo	1	-1	-1	2	-2	5	2	2
Control de la inmigración	-4	-1	1	-1	-22	-2	-2	-2
Amenazas contra el medio ambiente	0	0	-1	0	5	2	-3	0
Declive moral	0	0	-4	0	0	-1	1	1
Mantenimiento de los programas sociales	4	0	0	1	16	2	-3	2
Cambio climático	-2	-1	-3	-1	-1	0	0	-3
Aumento del extremismo	1	-1	-2	1	2	-1	-1	3
Conflicto militar entre naciones	1	4	2	2	1	-1	1	0
Acceso al crédito	0	0	2	0	0	2	0	-1
Coronavirus (Covid-19)	-1	-1	0	-2	-2	0	-1	-1

Monitor de Dirección correcta vs. Camino equivocado

Base: Muestra representativa de 23.523 adultos de entre 16 y 74 años en 30 países participantes, del 24 de abril al 8 de mayo de 2026.

*La variación indicada en la tabla corresponde a puntos porcentuales.

Fuente: Ipsos Global Advisor. La puntuación global es un Promedio Global de Países. Consulte la metodología para obtener más detalles. **Filtro:** País: Mundo | Oleada actual: May 26



Camino equivocado **Dirección correcta**



1. Inflación

Base: Muestra representativa de 23.523 adultos de 16 a 74 años en 30 países participantes, del 24 de abril de 2026 al 8 de mayo de 2026.

Fuente: Ipsos Global Advisor. La puntuación global es un Promedio Global de Países. Consulta la metodología para más detalles. **Filtro:** Country: World | Current Wave: May 26

País	% que elige inflación como preocupación	Cambio en un	
		mes	12 meses
Mundo	32%	-1	-1
Singapur	58%	=	-4
Canadá	52%	+5	+2
Australia	49%	=	=
Turquía	49%	-1	-5
EE.UU.	43%	+5	+1
Corea del Sur	41%	-1	+7
Irlanda	39%	+3	+4
Malasia	38%	+2	+4
Argentina	38%	+2	-2
Francia	35%	-3	+2
Japón	34%	-2	+2
Alemania	34%	+3	+3
Italia	34%	+2	+7
Chile	32%	-10	+7
México	31%	+2	=
Gran Bretaña	30%	-5	-6
Bélgica	30%	=	+4
Polonia	30%	-4	-5
España	29%	-4	+3
Tailandia	28%	+1	-5
Hungría	27%	-9	-18
Indonesia	27%	-1	+1
Países Bajos	26%	+5	+2
Brasil	25%	+2	-8
Sudáfrica	23%	+2	+5
India	21%	-3	NA
Suecia	18%	+1	-1
Colombia	18%	+1	+1
Perú	16%	-2	+3
Israel	13%	+1	-6

2. Crimen y violencia

Base: Muestra representativa de 23.523 adultos de 16 a 74 años en 30 países participantes, del 24 de abril de 2026 al 8 de mayo de 2026.

Fuente: Ipsos Global Advisor. La puntuación global es un Promedio Global de Países. Consulta la metodología para más detalles. **Filtro:** Country: World | Current Wave: May 26

País	% que elige crimen y violencia como preocupación	Cambio en un	
		mes	12 meses
Mundo	31%	=	-2
Perú	66%	-4	-7
Israel	58%	+25	+26
México	57%	-3	-4
Chile	56%	+7	-8
Sudáfrica	53%	-1	+1
Suecia	52%	-7	-14
Brasil	48%	+1	+7
Colombia	42%	-2	=
Turquía	39%	+1	+10
Argentina	36%	-1	-8
Francia	35%	+2	-7
Italia	34%	-1	+3
Australia	33%	+2	=
Malasia	29%	=	+3
Alemania	27%	+3	-2
India	26%	=	NA
Bélgica	25%	=	-8
Países Bajos	25%	+3	-1
Gran Bretaña	22%	=	+1
Irlanda	22%	-4	-8
Canadá	22%	+3	-2
España	21%	+2	+3
EE.UU.	21%	=	-2
Tailandia	19%	-5	-7
Japón	19%	+4	=
Corea del Sur	18%	=	-1
Indonesia	17%	+1	-5
Polonia	9%	=	-4
Hungría	8%	-1	-1
Singapur	6%	-2	=

3. Desempleo

Base: Muestra representativa de 23.523 adultos de 16 a 74 años en 30 países participantes, del 24 de abril de 2026 al 8 de mayo de 2026.

Fuente: Ipsos Global Advisor. La puntuación global es un Promedio Global de Países. Consulta la metodología para más detalles. **Filtro:** Country: World | Current Wave: May 26

País	% que elige desempleo como preocupación	Cambio en un mes	Cambio en 12 meses
Mundo	29%	+1	+2
Sudáfrica	64%	-4	=
Argentina	57%	=	+11
Singapur	54%	+6	+7
Indonesia	51%	=	=
India	46%	+3	NA
Corea del Sur	44%	+1	-1
Colombia	39%	=	-3
Chile	38%	+3	+2
México	35%	+3	+3
Perú	34%	+5	-1
España	31%	+5	-1
Tailandia	31%	+9	+7
Malasia	31%	+4	-1
Italia	30%	-1	-2
Canadá	29%	+8	+5
Suecia	27%	+6	+2
Polonia	27%	+4	+9
Turquía	27%	=	+4
Bélgica	23%	+2	+3
Australia	19%	-2	-1
EE.UU.	19%	+2	+2
Gran Bretaña	17%	-2	+4
Irlanda	17%	-2	-3
Brasil	16%	-1	-2
Japón	15%	+1	-3
Francia	14%	+1	+2
Hungría	14%	-4	+2
Alemania	14%	=	+5
Israel	8%	-3	-2
Países Bajos	6%	=	+1

4. Pobreza y desigualdad social

Base: Muestra representativa de 23.523 adultos de 16 a 74 años en 30 países participantes, del 24 de abril de 2026 al 8 de mayo de 2026.

Fuente: Ipsos Global Advisor. La puntuación global es un Promedio Global de Países. Consulta la metodología para más detalles. **Filtro:** Country: World | Current Wave: May 26

País	% que elige pobreza y desigualdad como preocupación	Cambio en un	
		mes	12 meses
Mundo	29%	+1	=
Indonesia	46%	+1	=
Argentina	44%	+3	-2
Tailandia	42%	+1	+3
Turquía	37%	+2	+1
Brasil	36%	=	+3
Hungría	34%	-4	-8
Perú	33%	=	+8
Alemania	32%	-4	+1
Japón	31%	-3	-6
Sudáfrica	30%	+1	+1
Chile	30%	+3	+5
Francia	28%	+6	+7
México	28%	-2	-1
Colombia	28%	-2	-6
Países Bajos	28%	-2	-7
Corea del Sur	28%	+2	+2
Gran Bretaña	27%	+6	=
Bélgica	26%	=	-4
Irlanda	26%	-6	-2
Italia	26%	=	-1
Malasia	25%	+4	=
Australia	25%	=	=
España	24%	-1	=
India	24%	+4	NA
Canadá	23%	-1	-1
Suecia	22%	-2	-1
Israel	21%	+1	-1
EE.UU.	18%	+3	+1
Polonia	17%	+1	-1
Singapur	15%	-4	-5

5. Corrupción financiera / política

Base: Muestra representativa de 23.523 adultos de 16 a 74 años en 30 países participantes, del 24 de abril de 2026 al 8 de mayo de 2026.

Fuente: Ipsos Global Advisor. La puntuación global es un Promedio Global de Países. Consulta la metodología para más detalles. **Filtro:** Country: World | Current Wave: May 26

País	% que elige corrupción financiera/política como preocupación	Cambio en un	
		mes	12 meses
Mundo	27%	+1	+1
Indonesia	65%	+7	+2
Hungría	52%	=	+4
Perú	52%	-2	-3
Malasia	51%	+3	+4
Sudáfrica	51%	+1	+8
Tailandia	50%	+1	+2
EE.UU.	37%	+6	+10
Brasil	37%	-2	=
Colombia	35%	+1	-2
México	32%	+2	+6
España	31%	+2	+4
India	30%	+1	NA
Argentina	28%	=	+6
Israel	27%	+1	-3
Turquía	26%	+2	-5
Corea del Sur	26%	-1	-18
Polonia	25%	+3	+1
Chile	25%	-4	-4
Bélgica	15%	+3	+2
Alemania	13%	+4	+5
Gran Bretaña	12%	+3	+1
Japón	11%	=	-7
Irlanda	11%	+1	=
Australia	11%	-1	-1
Italia	11%	+1	+1
Canadá	10%	-3	-1
Francia	10%	-1	+2
Suecia	8%	=	+1
Singapur	7%	+2	-1
Países Bajos	6%	-2	-4

6. Salud

Base: Muestra representativa de 23.523 adultos de 16 a 74 años en 30 países participantes, del 24 de abril de 2026 al 8 de mayo de 2026.

Fuente: Ipsos Global Advisor. La puntuación global es un Promedio Global de Países. Consulta la metodología para más detalles. **Filtro:** Country: World | Current Wave: May 26

País	% que elige salud como preocupación	Cambio en un	
		mes	12 meses
Mundo	24%	+1	=
Hungría	67%	+5	+3
Polonia	56%	+10	+18
Irlanda	41%	+5	-2
Canadá	40%	-1	-2
Gran Bretaña	36%	+6	-6
Colombia	36%	-2	+7
España	35%	=	+4
Brasil	35%	=	-1
Italia	34%	+3	=
Singapur	32%	-1	+2
Países Bajos	27%	+1	-2
Francia	27%	=	+2
Suecia	26%	+3	+7
Alemania	25%	+2	+7
EE.UU.	25%	+2	+4
Australia	23%	+2	-11
India	20%	+2	NA
México	19%	-2	-1
Bélgica	19%	=	=
Chile	15%	=	-1
Perú	14%	-7	-2
Japón	13%	+1	+1
Argentina	13%	+1	-1
Sudáfrica	11%	-3	-7
Malasia	11%	+2	=
Tailandia	10%	+3	+4
Israel	7%	-4	-2
Indonesia	5%	=	-2
Turquía	5%	=	+1
Corea del Sur	4%	-1	-8

7. Impuestos

Base: Muestra representativa de 23.523 adultos de 16 a 74 años en 30 países participantes, del 24 de abril de 2026 al 8 de mayo de 2026.

Fuente: Ipsos Global Advisor. La puntuación global es un Promedio Global de Países. Consulta la metodología para más detalles. **Filtro:** Country: World | Current Wave: May 26

País	% que elige impuestos como preocupación	Cambio en un	
		mes	12 meses
Mundo	18%	=	=
Bélgica	37%	-1	+5
Japón	31%	+3	-6
Brasil	29%	+3	+2
Italia	29%	+1	=
Francia	25%	=	+4
Canadá	25%	+1	-4
Alemania	20%	=	+5
Australia	20%	+4	+1
México	19%	=	+4
Corea del Sur	19%	+3	+7
India	19%	+2	NA
España	19%	-1	+1
Gran Bretaña	18%	=	-3
EE.UU.	18%	+2	-2
Turquía	18%	-3	+1
Países Bajos	17%	-2	=
Singapur	17%	-1	-7
Polonia	16%	+1	-2
Irlanda	16%	-1	+2
Israel	16%	-6	-8
Indonesia	15%	+1	+1
Argentina	15%	-3	-2
Malasia	14%	+3	-3
Tailandia	14%	-1	+1
Sudáfrica	12%	+3	+1
Suecia	10%	-4	-1
Colombia	9%	-3	-5
Hungría	8%	+2	+1
Chile	7%	-3	-1
Perú	5%	+2	+2

14. Terrorismo

Base: Muestra representativa de 23.523 adultos de 16 a 74 años en 30 países participantes, del 24 de abril de 2026 al 8 de mayo de 2026.

Fuente: Ipsos Global Advisor. La puntuación global es un Promedio Global de Países. Consulta la metodología para más detalles. **Filtro:** Country: World | Current Wave: May 26

País	% que elige terrorismo como preocupación	Cambio en un	
		mes	12 meses
Mundo	8%	=	-1
Israel	33%	-5	-14
Colombia	32%	+16	+5
India	16%	-2	NA
Perú	16%	+6	+2
Turquía	12%	=	=
Malasia	11%	+3	=
México	10%	+2	+2
Suecia	10%	-1	=
EE.UU.	8%	-6	-1
Australia	8%	-1	+5
Bélgica	7%	-4	=
Gran Bretaña	7%	-1	+1
Alemania	7%	=	-4
Francia	6%	-2	-6
Polonia	6%	+1	-1
Tailandia	5%	-2	-3
Chile	5%	=	-2
Singapur	5%	-2	-1
Países Bajos	4%	-3	-2
Italia	4%	=	-1
Brasil	4%	+2	+2
Irlanda	3%	-2	-1
España	3%	-1	-1
Sudáfrica	3%	+2	=
Canadá	3%	=	+1
Indonesia	3%	-2	-2
Japón	2%	=	=
Argentina	1%	-3	-2
Corea del Sur	1%	-2	-1
Hungría	0%	-1	-1

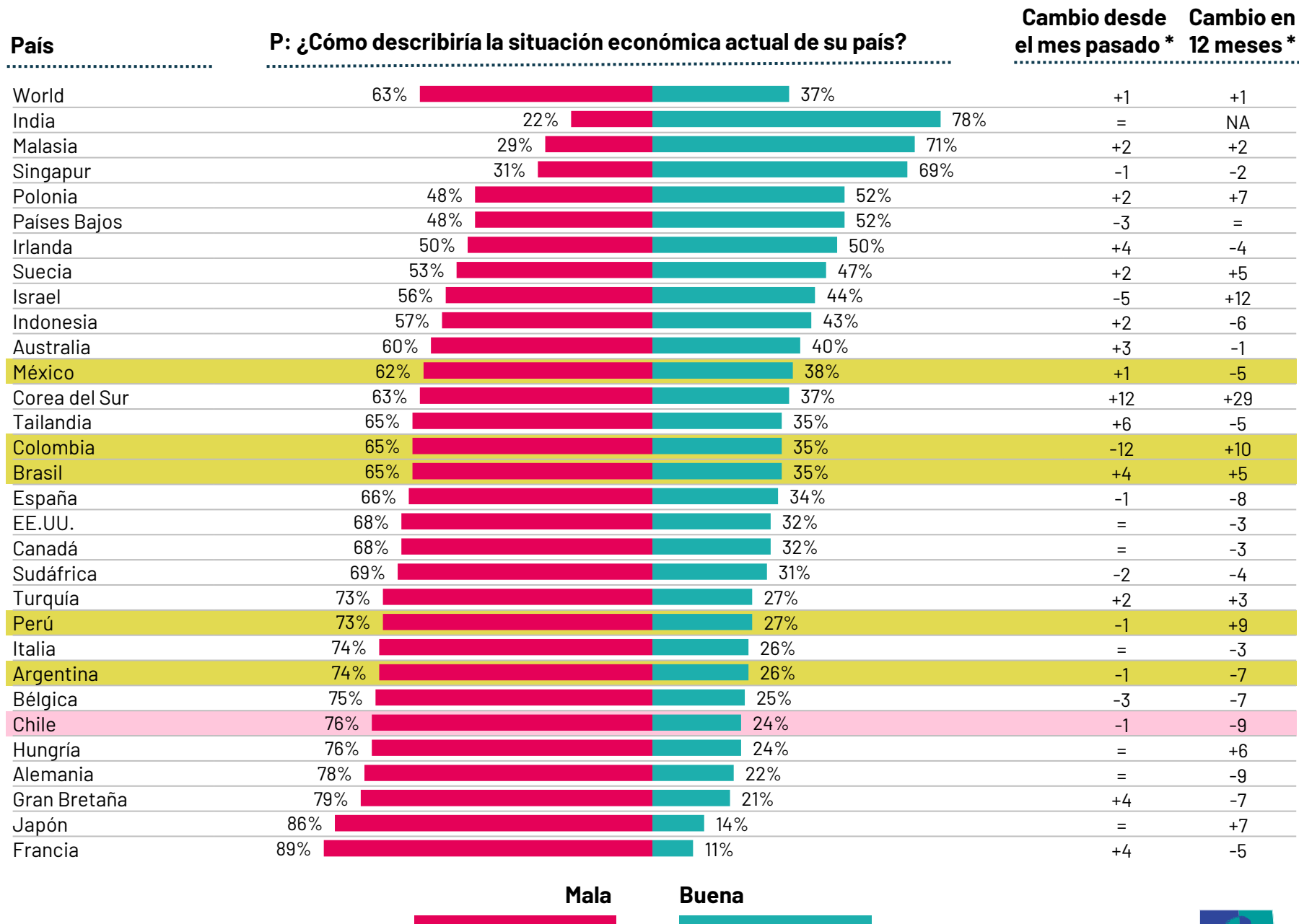
ENFOQUE ECONÓMICO

Situación económica actual

Base: Muestra representativa de 23.523 adultos de entre 16 y 74 años en 30 países participantes, del 24 de abril al 8 de mayo de 2026.

*La variación indicada en la tabla corresponde a puntos porcentuales.

Fuente: Ipsos Global Advisor. La puntuación global es un Promedio Global de Países. Consulta la metodología para más detalles. **Filtro:** País: Mundo | Oleada actual: May 26



Mala

Buena

Metodología

Estos son los resultados de una encuesta realizada por Ipsos en 30 países en su plataforma online Global Advisor, entre el viernes 20 de marzo y el viernes 3 de abril de 2026. Para esta encuesta, Ipsos entrevistó a un total de 21.530 adultos de 18 años o más en India, de 18 a 74 años en Canadá, República de Irlanda, Israel, Malasia, Sudáfrica, Turquía y Estados Unidos (EE.UU.), de 20 a 74 en Tailandia, de 21 a 74 en Indonesia y Singapur, y de 16 a 74 en todos los demás países.

La muestra consta de aproximadamente 1.000 individuos en Australia, Bélgica, Brasil, Canadá, Francia, Alemania, Gran Bretaña, India, Italia, Japón, Países Bajos, España y Estados Unidos, y 500 individuos en Argentina, Chile, Colombia, Hungría, Indonesia, Irlanda, Israel, Malasia, México, Perú, Polonia, Singapur, Sudáfrica, Corea del Sur, Suecia, Tailandia y Turquía.

Las muestras en Argentina, Australia, Bélgica, Canadá, Francia, Alemania, Reino

Unido, Hungría, Italia, Japón, Países Bajos, Polonia, Corea del Sur, España, Suecia y Estados Unidos pueden considerarse representativas de sus poblaciones adultas generales menores de 75 años. Las muestras en Brasil, Chile, Colombia, India, Indonesia, Irlanda, Israel, Malasia, México, Perú, Singapur, Sudáfrica, Tailandia y Turquía son más urbanas, más educadas y/o más acomodadas que la población general. Los resultados de la encuesta para estos países deben considerarse como reflejo de las opiniones del segmento más "conectado" de su población.

Los datos están ponderados de modo que la composición de la muestra de cada país refleje mejor el perfil demográfico de la población adulta según los datos del censo más reciente. "El Promedio Global de Países" refleja el resultado medio de todos los países y mercados en los que se realizó la encuesta. No se ha ajustado al tamaño de la población de cada país o mercado y no pretende sugerir un resultado total.

Cuando los porcentajes no suman 100 o la 'diferencia' parece ser +/-1 punto porcentual más o menos que el resultado real, esto puede deberse a redondeos, múltiples respuestas o a la exclusión de respuestas de "no sé" o no declaradas.

La precisión de las encuestas online de Ipsos se calcula mediante un intervalo de credibilidad, donde N=1.000 es preciso hasta +/- 3,5 puntos porcentuales y donde N=500 es preciso +/- 5,0 puntos porcentuales. Para más información sobre el uso de intervalos de credibilidad por parte de Ipsos, por favor visite la página web de Ipsos.



PARA MÁS INFORMACIÓN

Nicolás Valenzuela

Analista de comunicaciones y marketing,
Ipsos Chile

Nicolas.Valenzuela@ipsos.com

Solicita el informe completo en:

ipsos.com/es-cl/what-worries-world