



CRITERIA

INVESTIGAR · INTEGRAR · TRANSFORMAR

AGENDA CRITERIA

21 DE JUNIO 2026

| | |
|--------------------------------|---|
| Tipo de Estudio | Cuantitativo, no probabilístico a través de la aplicación de encuestas autoadministradas mediante el uso de un panel certificado de acceso online. |
| Técnica de muestreo | Muestreo aleatorio dentro del panel y estratificado por cuotas. El muestreo es una aproximación al método probabilístico, ya que toma una muestra aleatoria estratificada del panel online cuya distribución comporta ciertas desviaciones a la población. Los resultados son ponderados por zona, sexo, edad y nivel socioeconómico como forma de representar el universo real del país. |
| Acerca del Panel Online | Son comunidades formadas por personas predispuestas a participar en estudios de mercado y opinión. Esta encuesta Critería fue aplicada sobre un panel cerrado y certificado que cumple con las especificaciones y características técnicas necesarias para este estudio. |
| Grupo Objetivo | Mujeres y Hombres de 18 o más años. De los niveles socioeconómicos ABCD, residentes de todo el país. |
| Fecha de Campo | 18 de junio de 2026 a través de panel online. |
| Muestra total | 802 casos. |

SÍNTESIS DE RESULTADOS 21 DE JUNIO



EVALUACIÓN GOBIERNO

La aprobación del gobierno de José Antonio Kast se mantiene estable respecto a su última medición, manteniéndose en un 39%. En tanto, su aprobación móvil de las últimas cuatro semanas se sitúa en 38%, siete puntos porcentuales más bajo que la aprobación que tenía en las primeras cuatro semanas de gobierno (45%). Por otro lado, la desaprobación disminuye un punto desde la última semana, alcanzando un 52%.

A 100 días del inicio del gobierno de José Antonio Kast, predomina una evaluación crítica: un 49% considera que ha sido peor de lo que esperaba y un 14% que ha sido mejor. Esta percepción es especialmente negativa entre quienes se identifican de izquierda (80%). Mientras, en la derecha 24% considera que ha sido mejor de lo que esperaba o en línea con las expectativas iniciales (48%).

Respecto a la situación país, un 36% considera que Chile está más desordenado que antes, un 26% cree que está más ordenado y un 34% no percibe cambios. Se observan diferencias por sector: la izquierda percibe mayor desorden (74%), mientras que en la derecha, un 48% considera que el país está hoy más ordenado.

Respecto a las emociones de la población frente al 2026, la esperanza se mantiene como un sentimiento predominante, pero sufriendo una caída desde su última medición en febrero de este año, bajando del 53% al 39%. En contraparte, los sentimientos negativos experimentaron un alza: el miedo marca un 27% (+ 5pts), la tristeza un 12% (+ 7pts), y la ira un 5% (+ 4pts). Por su parte, la sorpresa (de 10% a 8%), el desprecio (de 4% a 5%) y la alegría (de 5% a 4%) registraron variaciones menores.

ALCALDES

Respecto a la evaluación de autoridades en escala de 1 (muy malo) a 7 (muy bueno), se muestra que las notas de 1 a 3 se concentran en diputados y senadores con un 65%, seguidos por gobernadores regionales con un 53% y alcaldes con un 37%. Por su parte, las calificaciones más positivas, de 5 a 7, corresponden al 34% en alcaldes, 17% en gobernadores regionales y 12% en diputados y senadores.

Respecto al nivel de conocimiento que existe respecto a los alcaldes, Sebastián Sichel obtiene el porcentaje más alto con un 79%, seguido por Mario Desbordes un 77%, Tomás Vodanovic con un 76%, Macarena Ripamonti (74%) y Felipe Alessandri con un 72%. Bajo el umbral del 60% se posicionan Jaime Bellolio (51%), Claudia Pizarro (48%), Maximiliano Luksic (40%) y Matías Toledo (35%).

En cuanto a la evaluación positiva o muy positiva entre quienes conocen a estas figuras, el alcalde Tomás Vodanovic registra la evaluación más alta, con un 74%, seguido por Claudia Pizarro y Matías Toledo con un 72% cada uno. Los demás alcaldes evaluados se ubican en un rango que va desde el 70% (Sebastián Sichel y Macarena Ripamonti) hasta el 58% (Felipe Alessandri).

LEY DE RECONSTRUCCIÓN

Respecto del proyecto de ley de Reconstrucción y Desarrollo Económico y Social, un 40% (+2 pts) considera que sus efectos serán más bien positivos para el país, mientras que la percepción negativa disminuye a un 34% (- 2 pts). Por su parte, el grupo que no tiene una postura definida al respecto se mantiene estable, ubicándose en un 26%.

La percepción sobre quiénes serían los principales beneficiarios de la ley se mantiene relativamente estable desde su última medición. El primer lugar lo sigue ocupando la idea de que la iniciativa beneficia principalmente a los sectores de mayores ingresos, con un 49%. En contraste, quienes creen que la ley apunta principalmente a la creación de empleos aumenta 1 punto respecto a la última medición, marcando 35%. En tanto, el grupo que no se identifica con ninguna de estas dos posturas se mantiene relativamente estable respecto a la semana anterior, con un 16% (-1 pts).

PROYECTO DE LEY SALA CUNA UNIVERSAL

Respecto al proyecto de ley de sala cuna universal, su aprobación se posiciona en un 74% en el total, misma cifra tanto para hombres como mujeres. Por su parte, sólo un 8% señala estar en desacuerdo. Respecto a las alternativas de financiamiento, un 29% prefiere que el costo sea asumido por las empresas, un 28% por fondos públicos del Estado y un 22% por recursos del Seguro de Cesantía. Un 21% no tiene una postura clara.

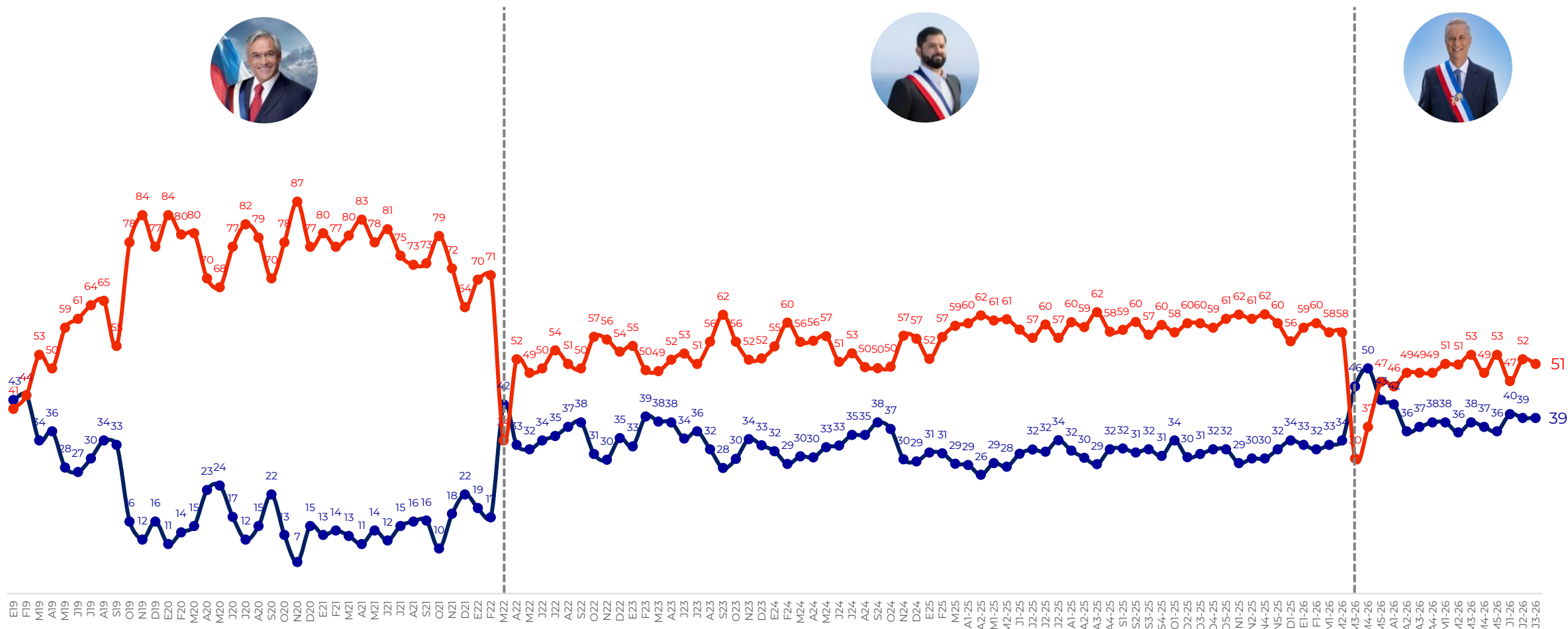
EVALUACIÓN GOBIERNO

Aprobación Presidente

Independientemente de tu posición política, ¿apruebas o desapruebas la forma como José Antonio Kast está conduciendo su gobierno? (**PREGUNTA CERRADA**)



● % Apruebo ● % Desapruebo

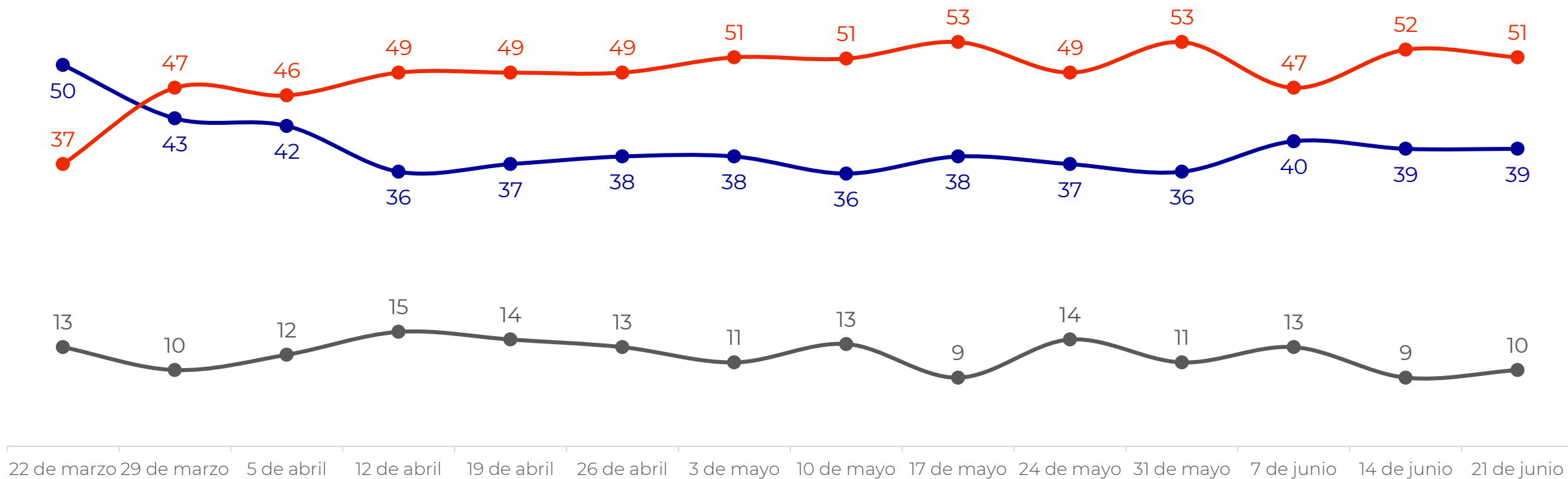


* No se muestra % de "no sé"

Aprobación Presidente José Antonio Kast

Independientemente de tu posición política, ¿apruebas o desapruebas la forma como José Antonio Kast está conduciendo su gobierno? (**PREGUNTA CERRADA**)

● % Apruebo ● % Desapruebo ● % No sé



Aprobación Presidente José Antonio Kast – acumulado 4 semanas

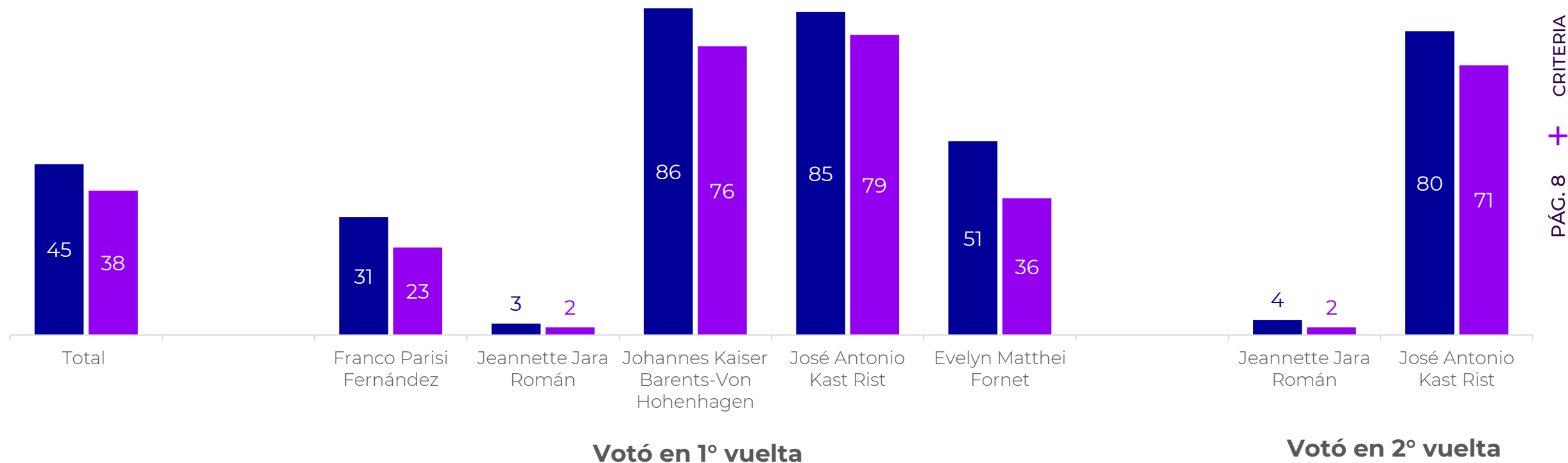
Independientemente de tu posición política, ¿apruebas o desapruebas la forma como José Antonio Kast está conduciendo su gobierno? **(PREGUNTA CERRADA)**

En la elección presidencial de primera vuelta, ¿por quién votaste? **(PREGUNTA CERRADA)**

En la elección presidencial de segunda vuelta, ¿por quién votaste? **(PREGUNTA CERRADA)**

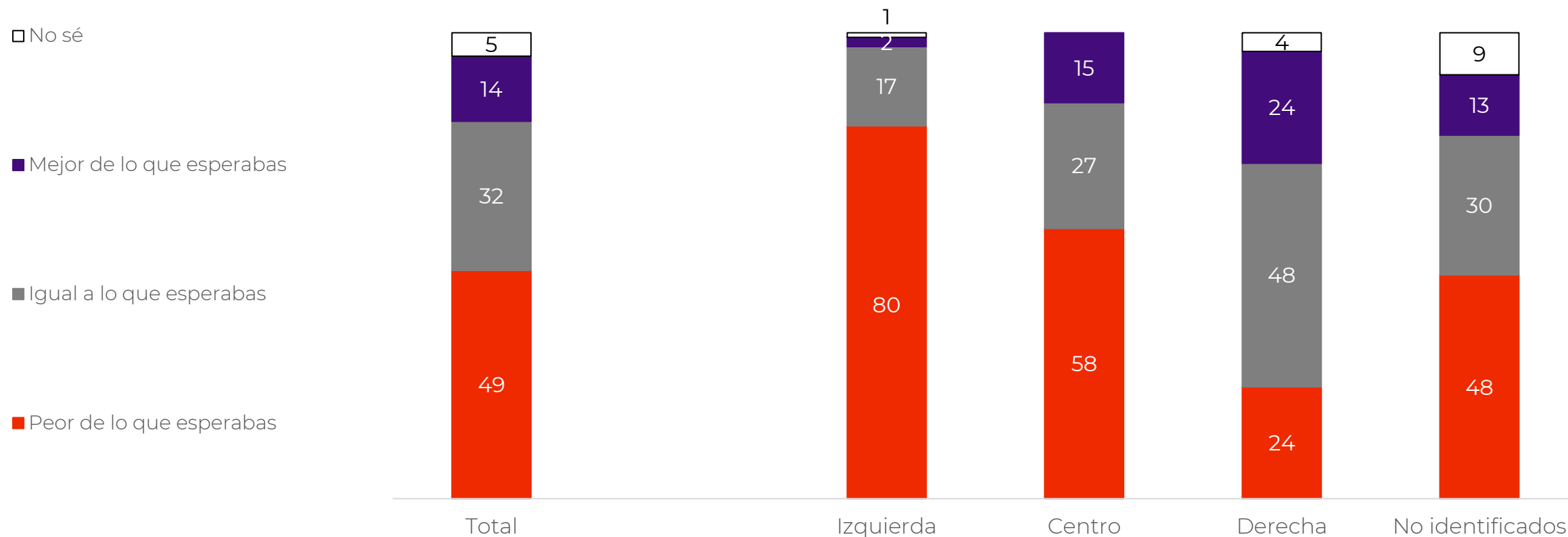
Bases agrupadas 4 semanas: 3.208 casos c/u

■ Primeras 4 semanas del gobierno ■ Últimas 4 semanas del gobierno



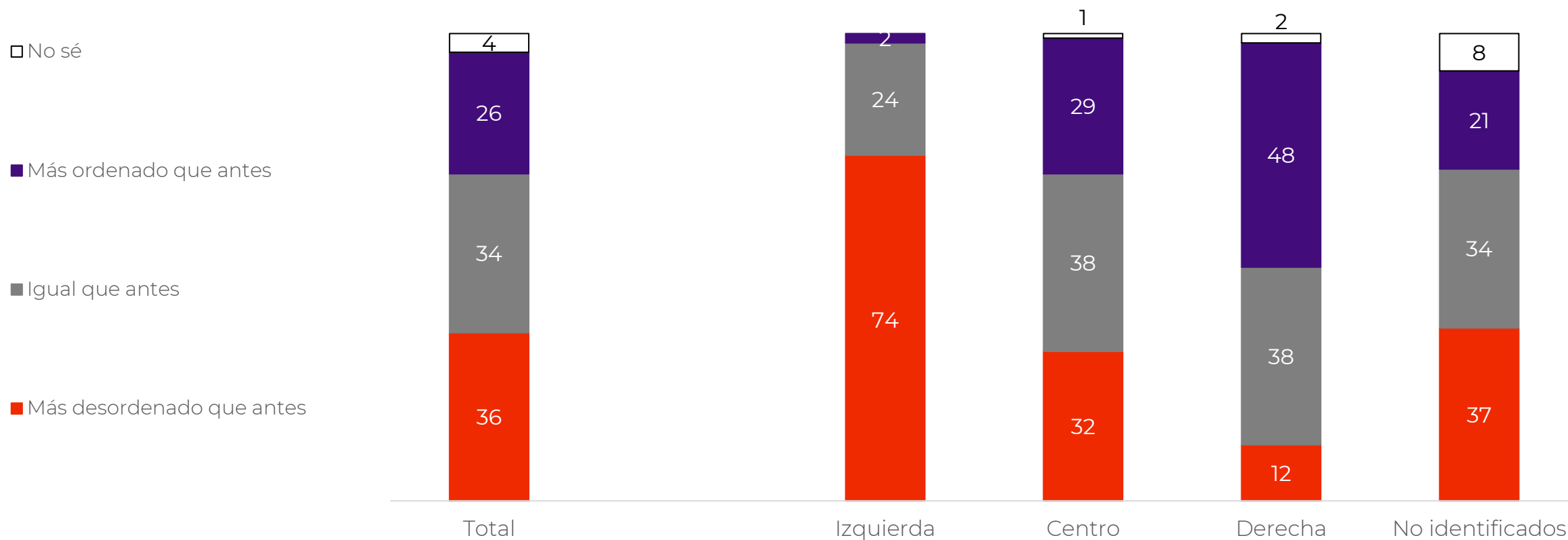
Evaluación gobierno a 100 días de su inicio

A 100 días del inicio del gobierno del presidente José Antonio Kast, y considerando las expectativas que tenías al comenzar el gobierno, ¿dirías que su desempeño hasta ahora ha sido...?" **(PREGUNTA CERRADA)**



Percepción de orden

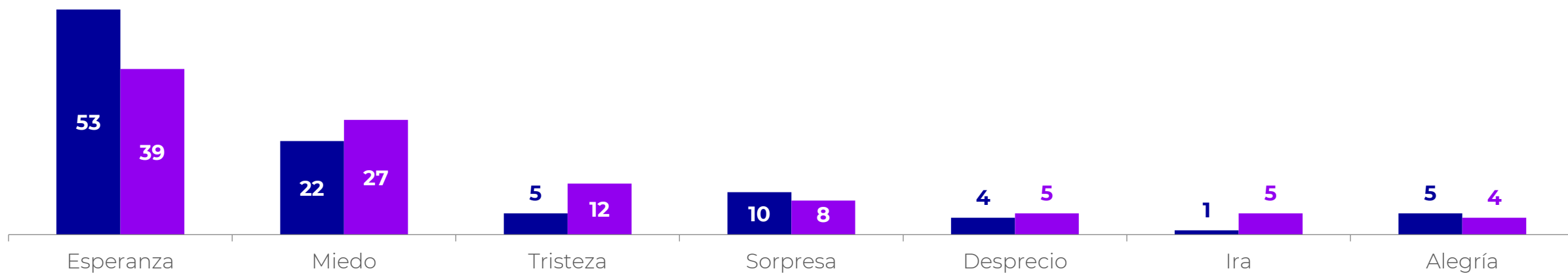
Y respecto al estado del país en términos de orden durante el gobierno del presidente José Antonio Kast, ¿dirías que Chile actualmente está...? **(PREGUNTA CERRADA)**



Emociones frente al 2026

¿Cuál de las siguientes emociones describe mejor tu sensación frente al 2026? (PREGUNTA CERRADA)

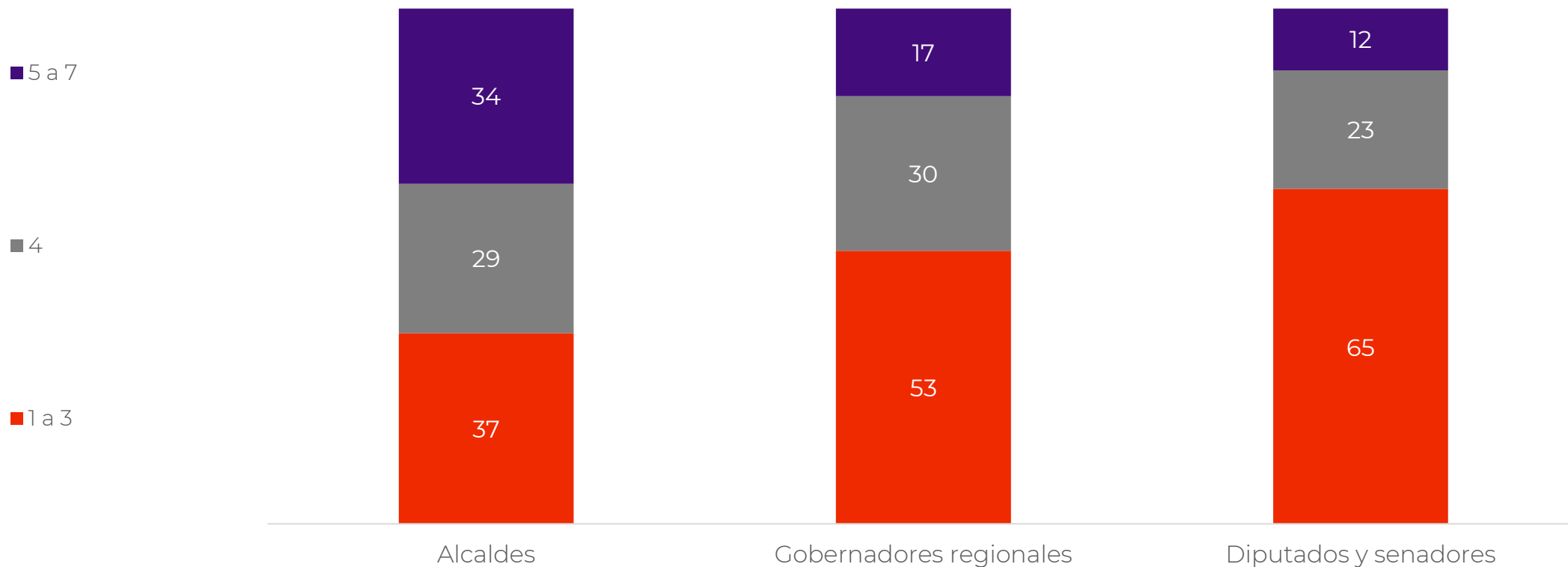
■ 6 de febrero ■ 21 de junio



ALCALDES

Evaluación autoridades del país

Del 1 al 7, donde 1 es "Muy mal" y 7 es "Muy bien", ¿Cómo evalúas, en general, a las siguientes autoridades de nuestro país? **(PREGUNTA CERRADA)**



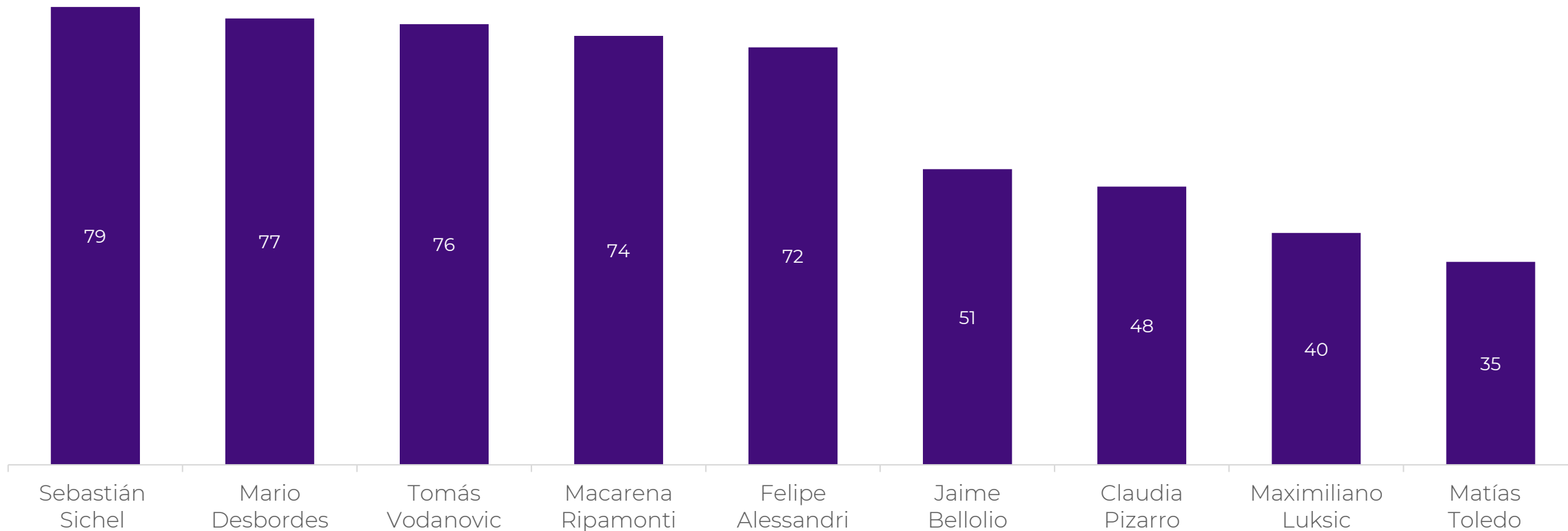
* No se incluye opción "No sé"

Conocimiento de alcaldes (30% o más de conocimiento)

¿Conoces a cada uno de los siguientes ministros? (PREGUNTA CERRADA)

Selección basada en los alcaldes con mayor número de seguidores en Instagram y con un nivel de conocimiento superior al 30%. Se muestra nombre, comuna y foto de **cada alcalde**.

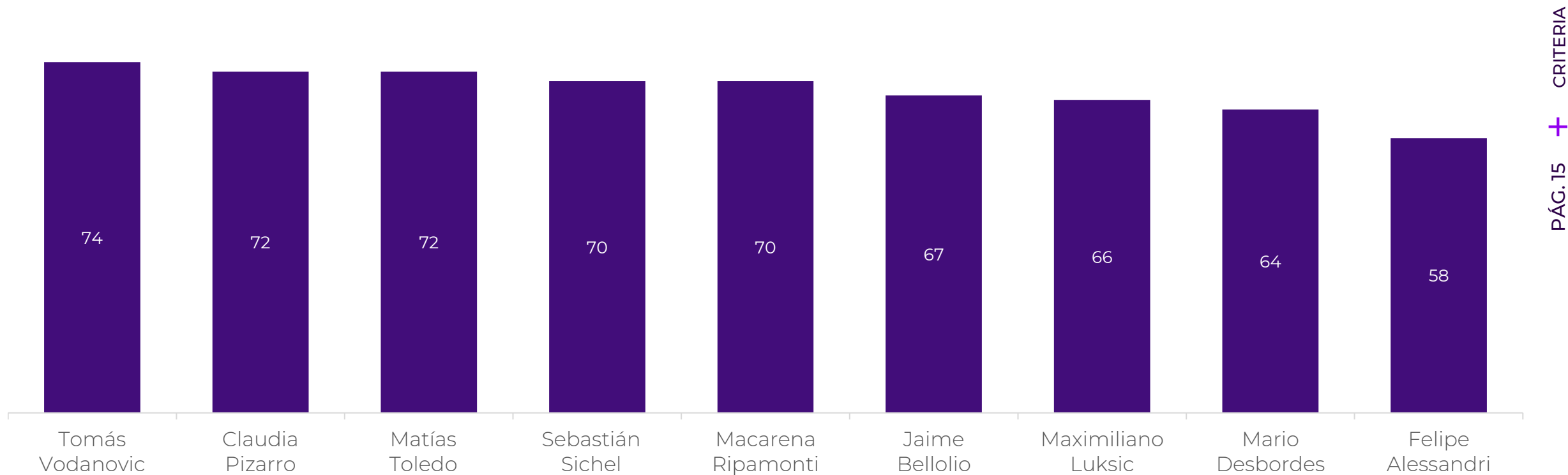
%Personas que responden “conozco”



Evaluación de alcaldes con un 30% o más de conocimiento

¿Cuál es tu opinión sobre...? (PREGUNTA CERRADA)
Se muestra nombre, comuna y foto de **cada alcalde**

%Personas que responden “positiva” o “muy positiva”



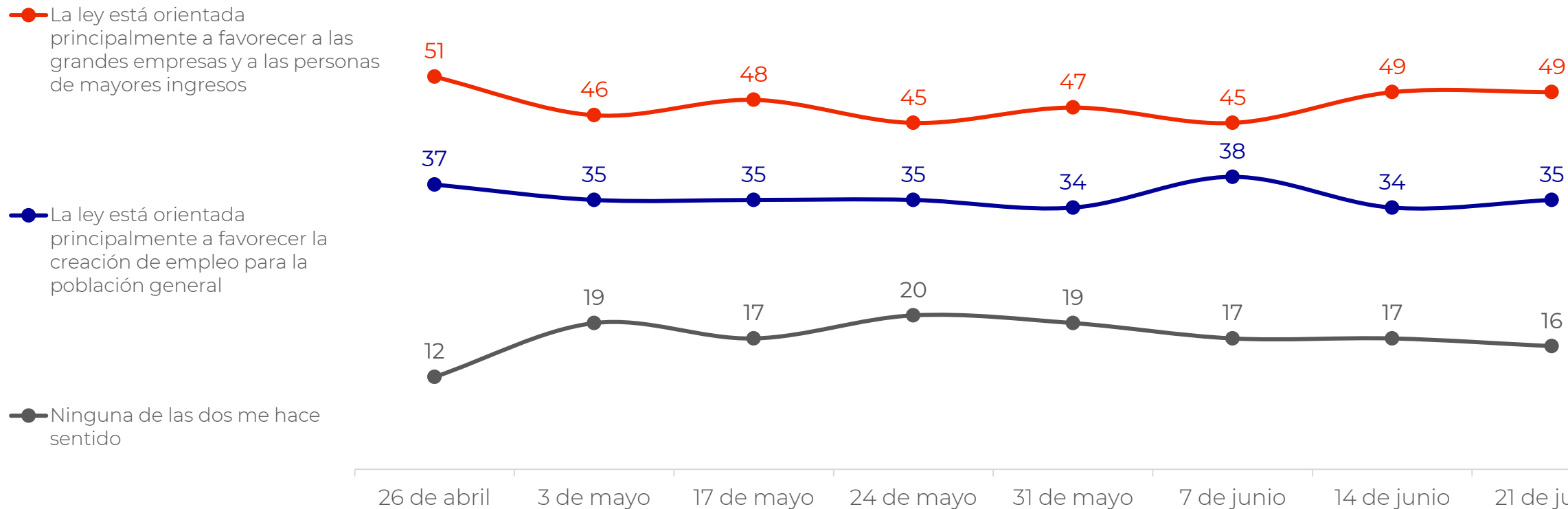
* % representa la opinión entre quienes declaran conocer a la figura

PROYECTO DE LEY DE RECONSTRUCCIÓN

Opinión respecto a beneficios de la ley de reconstrucción

Respecto a la ley de reconstrucción del Presidente José Antonio Kast, algunas personas plantean que está orientada principalmente a favorecer a las grandes empresas y a las personas de mayores ingresos. Otras, en cambio, consideran que está orientada principalmente a favorecer la creación de empleo para la población general. ¿Cuál de estas dos opiniones te hace más sentido a ti?

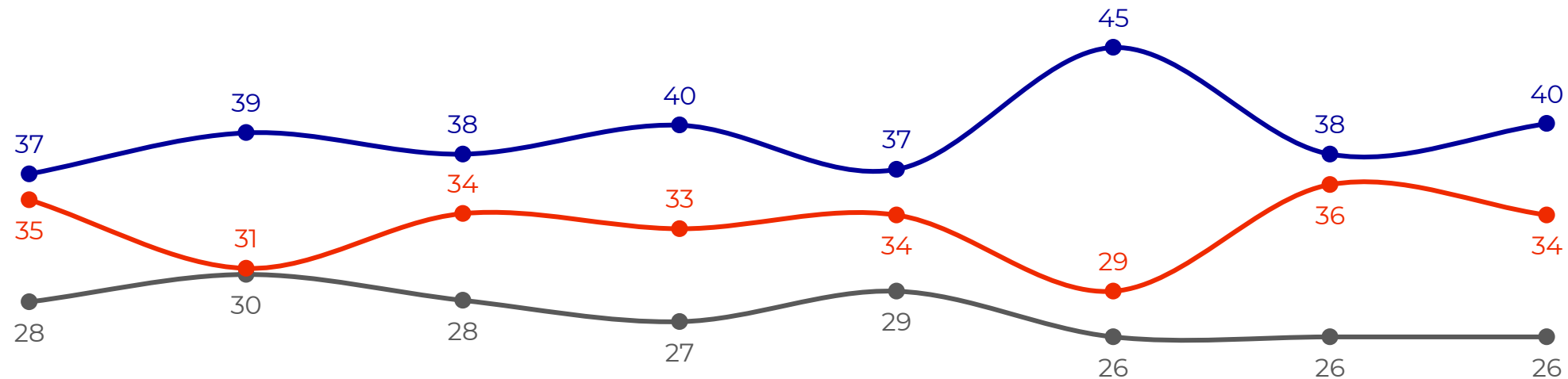
(PREGUNTA CERRADA)



Percepción del impacto del proyecto de reconstrucción

En general, ¿crees que el proyecto de ley de Reconstrucción y Desarrollo Económico y Social será más bien positivo o más bien negativo para el país? (PREGUNTA CERRADA)

● % Más bien positivo para el país ● % No lo tengo claro ● % Más bien negativo para el país

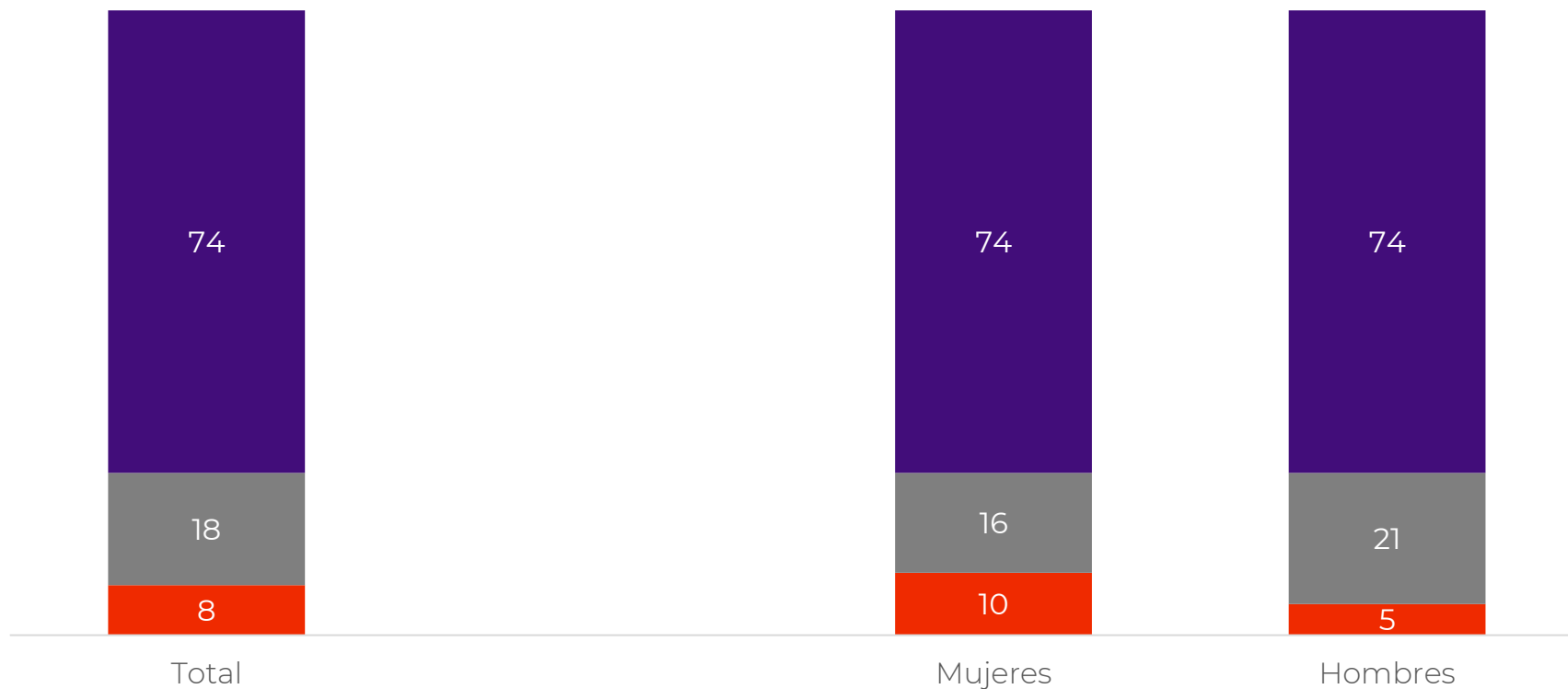


SALA CUNA UNIVERSAL

Aprobación ley de sala cuna universal

En general, ¿estás de acuerdo o en desacuerdo con que exista una ley de sala cuna universal para madres y padres trabajadores? **(PREGUNTA CERRADA)**

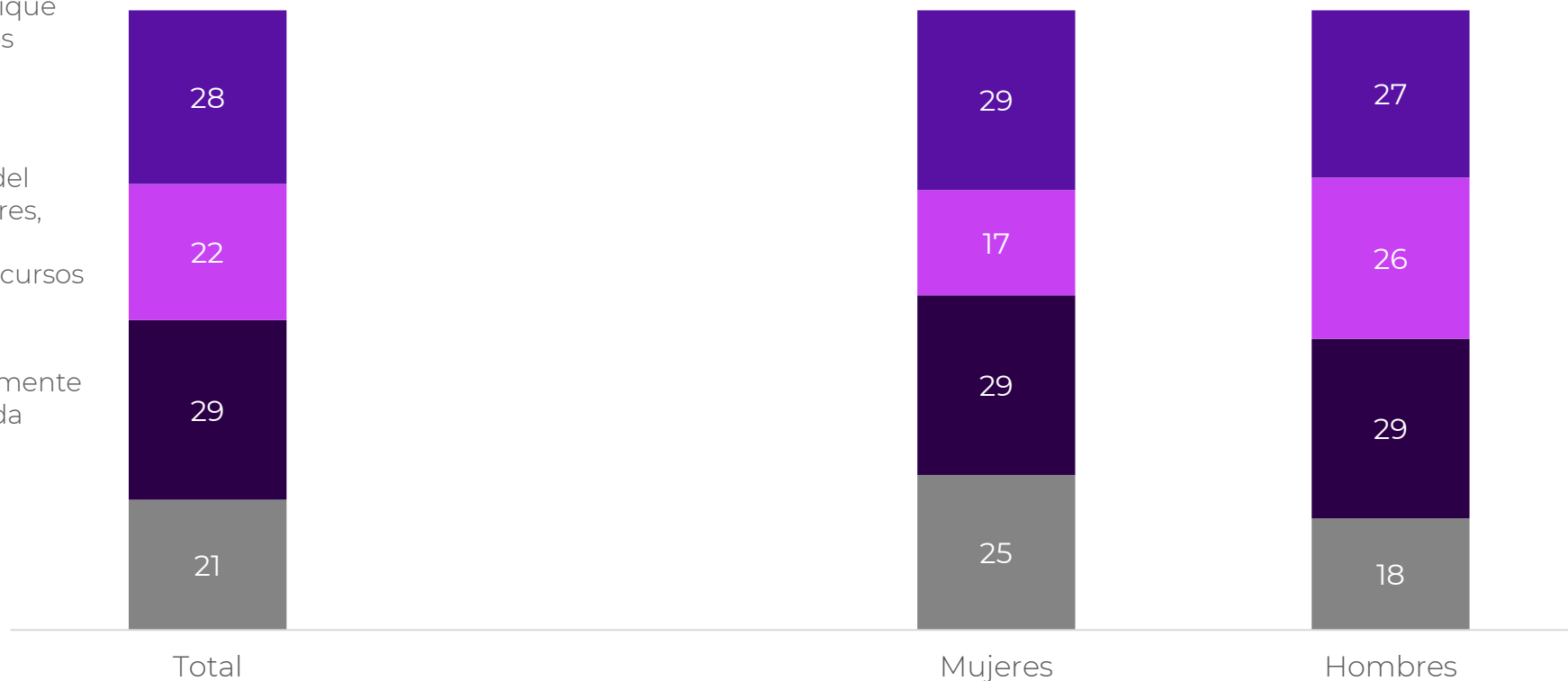
- Muy de acuerdo + De acuerdo
- Ni de acuerdo, ni en desacuerdo
- Muy en desacuerdo + En desacuerdo



Financiamiento de la sala cuna universal

Actualmente se discute cómo financiar el proyecto de sala cuna universal. ¿Cuál de las siguientes alternativas te parece más adecuada para asegurar el financiamiento? ? **(PREGUNTA CERRADA)**

- Que sea financiada por el Estado con recursos públicos, aunque esto implique menos recursos para otros beneficios sociales
- Que se financie utilizando recursos del Seguro de Cesantía de los trabajadores, evitando aumentar los costos de contratación, pero reduciendo los recursos disponibles para ese beneficio
- Que el costo sea asumido completamente por las empresas, aun que esto pueda aumentar el costo de contratación y afectar la generación de empleo
- No lo tengo claro



+

