

# WHAT WORRIES THE WORLD? LATAM EDITION

Febrero 2026

# What Worries the World?

La encuesta *What Worries the World* de Ipsos analiza la opinión pública sobre las cuestiones sociales y políticas más importantes en 30 países, basándose en más de diez años de datos para situar los resultados en contexto.

Este **informe LATAM** presenta las principales preocupaciones en todo el mundo y América Latina, junto con si las personas piensan que las cosas en su país van en la dirección correcta o equivocada.

Los reportes completos de cada edición también están disponibles en [www.ipsos.com](http://www.ipsos.com)

Póngase en contacto con **Nicolas.Valenzuela@ipsos.com** para obtener más información.

=Report\_11F5

# RESUMEN DE CHILE: FEBRERO 2026

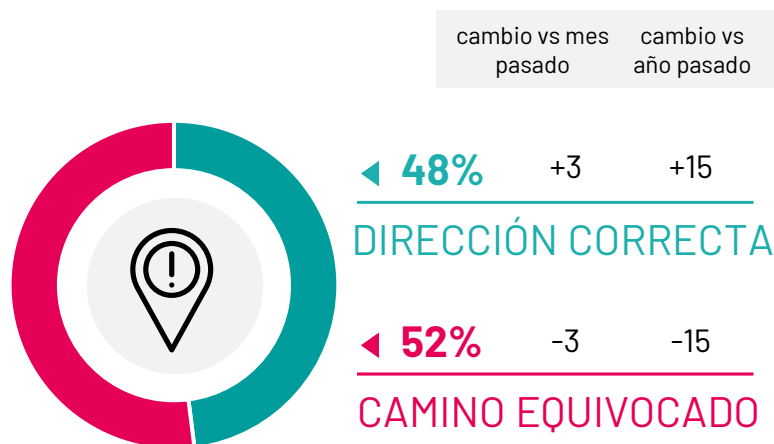
## Las cinco principales preocupaciones

P: ¿Cuáles de los siguientes temas son los tres que más le preocupan en su país?

		cambio vs mes pasado	cambio vs año pasado
Crimen y violencia	59%	=	-8
Desempleo	32%	-1	+5
Control de la inmigración	31%	-8	-18
Corrupción financiera/política	28%	-2	-2
Pobreza y desigualdad social	25%	+2	+2

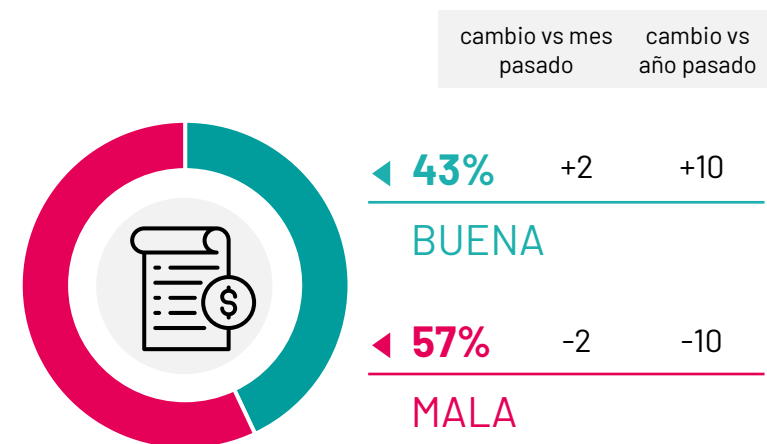
## Situación del país

P: En términos generales, ¿diría que las cosas en este país van en la dirección correcta o van por el camino equivocado?



## Situación económica

P: ¿Cómo describiría la situación económica actual de su país?



Base: Muestra representativa de adultos chilenos de 16 a 74 años. c.500 por mes

Fuente: Ipsos Global Advisor. La puntuación global es un Promedio Global de Países. Filtro: País: Chile | Ola actual: Feb 26

# Preocupaciones de Chile

P: ¿Cuáles tres de los siguientes temas le parecen los más preocupantes en su país?

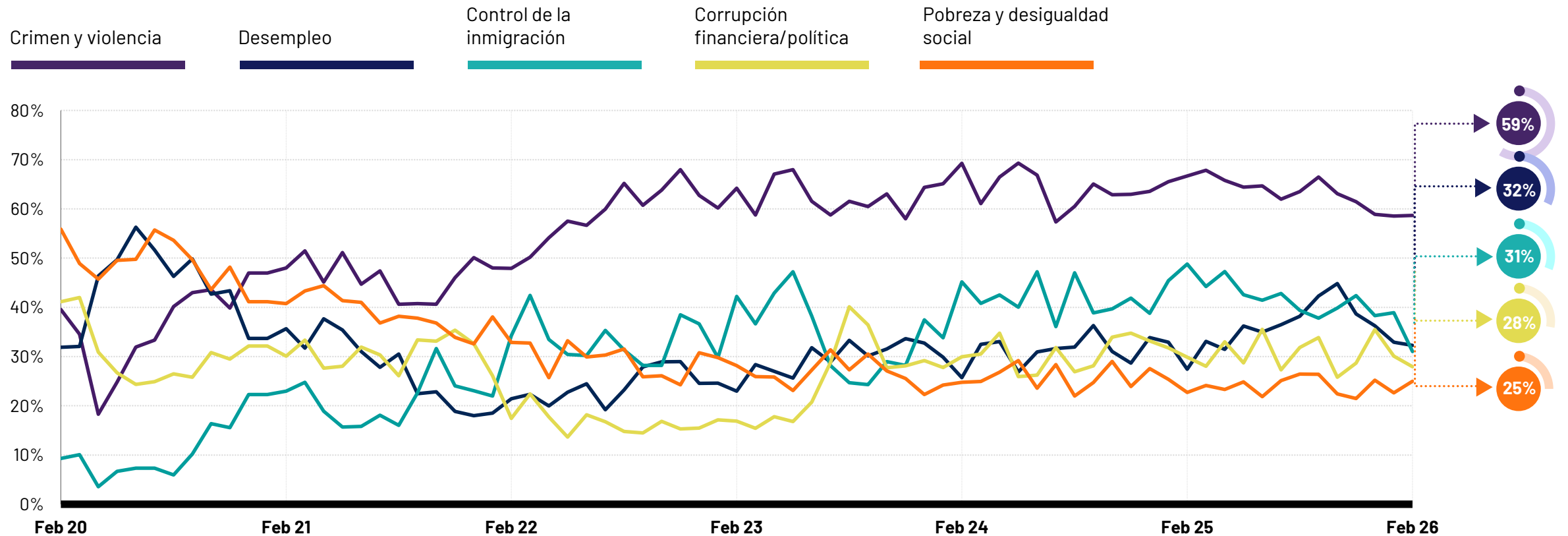
Preocupación	% mencionado en febrero de 2026	Diferencia con global (pp)
Crimen y violencia	59%	+26
Desempleo	32%	+5
Control de la inmigración	31%	+14
Corrupción financiera/política	28%	+1
Pobreza y desigualdad social	25%	-3
Educación	21%	+7
Inflación	20%	-9
Salud	19%	-6
Mantenimiento de los programas sociales	13%	+6
Impuestos	9%	-8
Terrorismo	8%	=
Aumento del extremismo	8%	-3
Cambio climático	7%	-6
Declive moral	5%	-6
Amenazas contra el medio ambiente	5%	-2
Conflicto militar entre naciones	2%	-11
Acceso al crédito	2%	=
Coronavirus (Covid-19)	1%	-1

Base: Muestra representativa de adultos chilenos de 16 a 74 años. c.500 por mes

Fuente: Ipsos Global Advisor. La puntuación global es un Promedio Global de Países. Filtro: País: Chile | Ola actual: Feb 26

# Las cinco principales preocupaciones actuales de Chile: tendencia de largo plazo

P: ¿Cuáles tres de los siguientes temas le parecen los más preocupantes en su país?



Base: Muestra representativa de adultos chilenos de 16 a 74 años. c.500 por mes

Fuente: Ipsos Global Advisor. La puntuación global es un Promedio Global de Países. Filtro: País: Chile | Ola actual: Feb 26

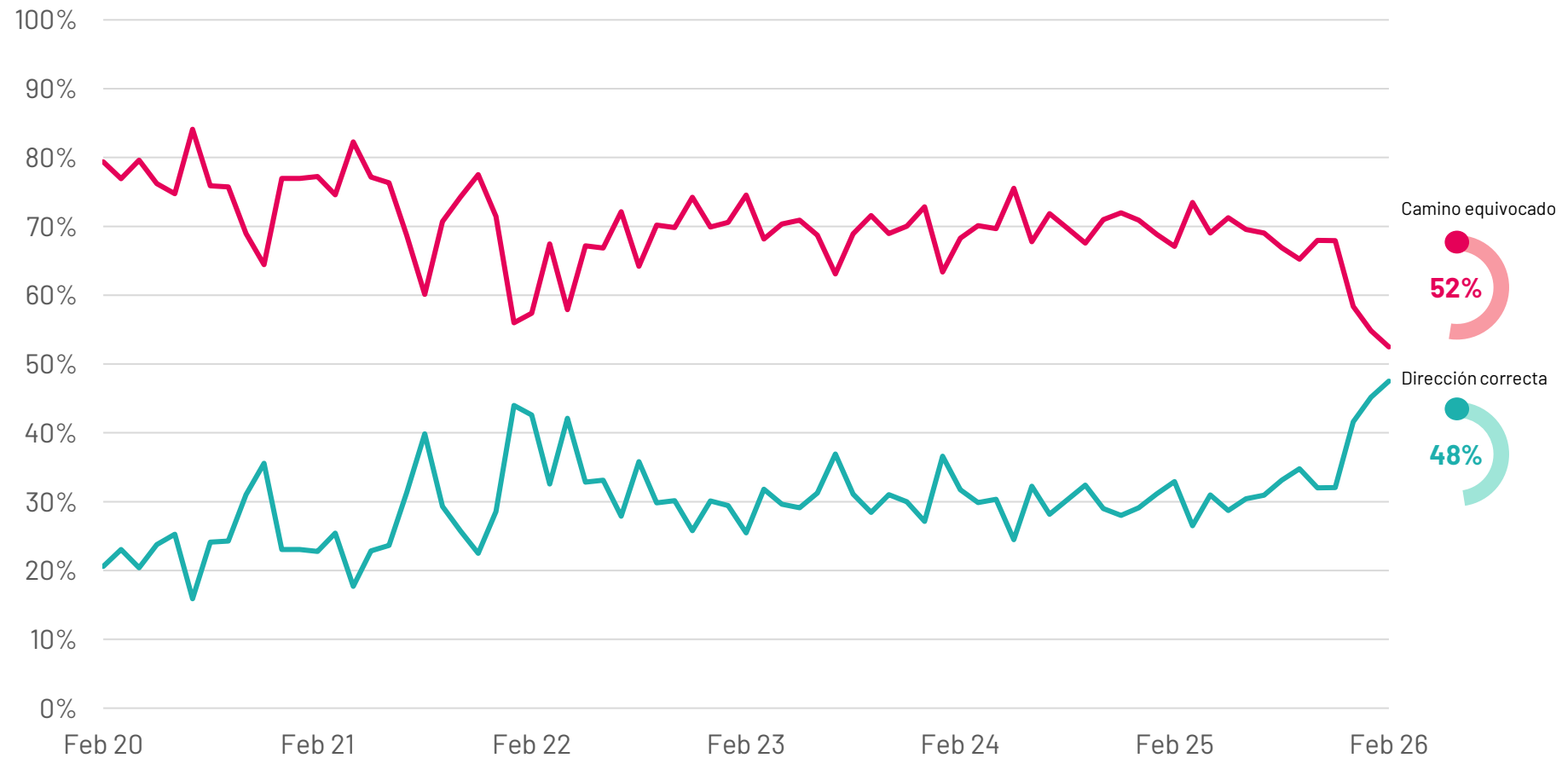
# Chile

## Dirección correcta/Camino equivocado

**Base:** Muestra representativa de adultos chilenos de 16 a 74 años. c.500 por mes

**Fuente:** Ipsos Global Advisor. La puntuación global es un Promedio Global de Países. **Filtro:** País: Chile | Ola actual: Feb 26

**P: ¿Dirías que las cosas en este país van en la dirección correcta o van por el camino equivocado?**



# Situación económica actual

Chile

% 'Muy buena' o 'Algo buena'

La buena puntuación económica de Chile ha subido 10 puntos respecto a esta época del año pasado. Con un 43%, la puntuación de este mes es la más alta de Chile desde agosto de 2021 (también 43%).

**Base:** Muestra representativa de 25.709 adultos de entre 16 y 74 años en 30 países participantes, del 23 de enero de 2026 al 6 de febrero de 2026.

**Fuente:** Ipsos Global Advisor. La puntuación global es un Promedio Global de Países. Consulta la metodología para más detalles. **Filtro:** País: Mundo | Ola actual: Feb 26

P: ¿Cómo describiría la situación económica actual de su país?



# El pulso de Latinoamérica se orienta hacia los problemas sociales: preocupación por el crimen en alza e inflación a la baja

Latinoamérica entra a 2026 con un mapa de preocupaciones distinto al global: **crimen y violencia se consolidan como la principal inquietud** (54% vs. 33% mundial). Con la excepción de Argentina, todos los países de LATAM en nuestra encuesta situaron la delincuencia como su principal problema.

En el último mes, la preocupación respecto a este tema volvió a subir en la región (+5): Perú (66%), Chile (59%) y México (58%) lideran, con saltos en Brasil (+8, hasta 49%) y Argentina (+11, hasta 46%). A la vez, la corrupción financiera/política gana peso (36% vs. 27% global; +5 interanual).

Mientras, la inflación cae al séptimo lugar en el promedio regional (21%), superada por salud (24%) y educación (23%, +9 pp sobre el promedio global).

**La inflación retrocede de forma consistente** (-6 en un año en LATAM), con descensos marcados en Brasil (-14), Argentina (-7), Chile (-5) y Perú (-4). En paralelo, educación (+3 interanual) y salud recuperan centralidad: **cuando cede la presión de precios, la ciudadanía reordena sus urgencias hacia servicios cotidianos.**

Este fenómeno también se ve a nivel global, ya que la proporción que menciona la inflación —que había sido la principal preocupación posterior a la pandemia— ha bajado tres puntos en 12 meses.

**En percepción de la economía actual, la región muestra resiliencia:** Destacan Colombia (50%, +17 puntos interanual y +11 mensual) y Chile (43%, +10); México (39%), Brasil (32%), Argentina (34%) y Perú (29%) exhiben señales mixtas.

El resultado: **agenda pública más social y de seguridad, con un ánimo económico más estable, aunque heterogéneo entre países.**



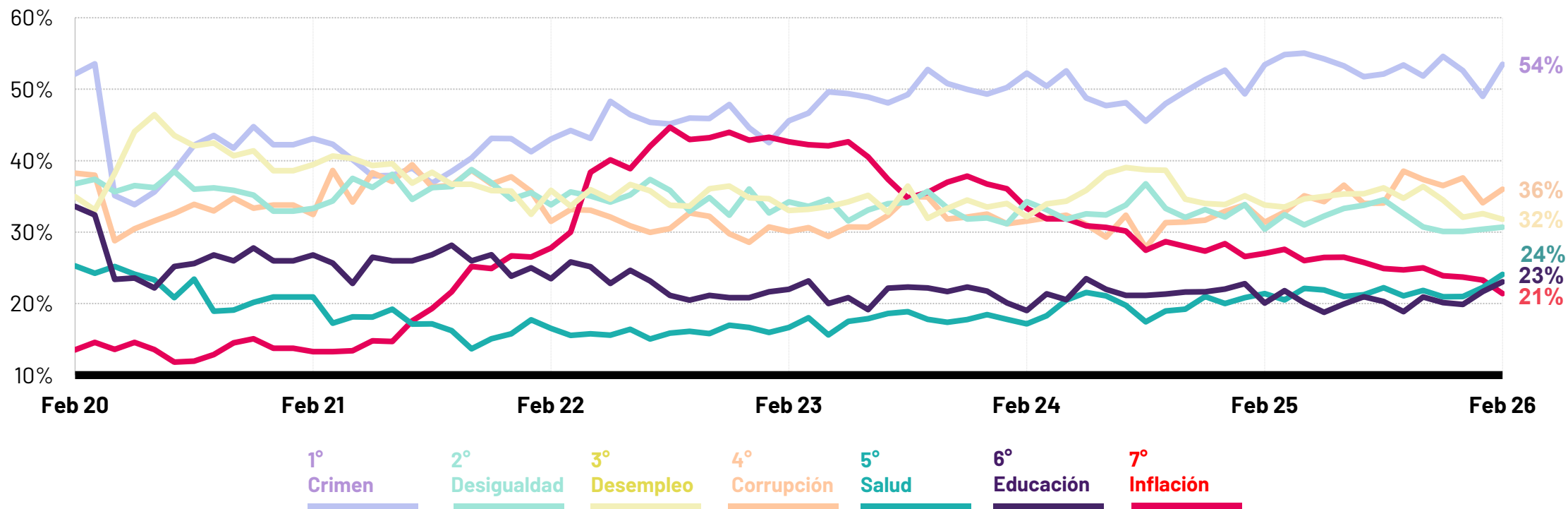
Jean-Christophe Salles  
CEO Latam de Ipsos



# ¿Qué preocupa a Latinoamérica? Tendencia de largo plazo

## Primeras siete preocupaciones

P: ¿Cuáles de los siguientes temas considera los tres más preocupantes en su país? (Promedio de LATAM)



Base: Muestra representativa de 4.006 adultos de entre 16 y 74 años en seis países de la región (Argentina, Brasil, Chile, Colombia, México y Perú), febrero de 2020 – febrero de 2026.

\*\*Colombia se agregó a la medición en marzo de 2021.

Fuente: Ipsos Global Advisor. La puntuación global es un Promedio Global de Países. Consulte la metodología para obtener más detalles. Filtro: País: Mundo | Ola actual: Feb 26

País	% que elige <b>crimen y violencia</b> como preocupación	Cambio vs	
		mes pasado	Cambio en 12 meses
Mundo	33%	+1	+1
Perú	66%	=	=
Suecia	59%	=	-6
Chile	59%	=	-8
México	58%	+5	-1
Sudáfrica	53%	-9	+1
Brasil	49%	+8	+11
Argentina	46%	+11	-3
Colombia	43%	+3	+1
Israel	40%	=	+8
Francia	40%	+1	+2
Italia	37%	+3	+6
Turquía	36%	+2	+9
Australia	33%	-5	=
Bélgica	31%	+2	+6
Alemania	30%	-2	-6
Malasia	29%	-4	+1
Países Bajos	27%	-1	+1
India	27%	+6	+5
EE.UU.	26%	+3	-2
Irlanda	26%	-3	-
Tailandia	24%	+2	-3
Gran Bretaña	22%	-1	-7
Canadá	20%	-2	+1
España	18%	=	=
Japón	18%	-1	-6
Indonesia	17%	+1	-4
Corea del Sur	16%	=	+2
Polonia	12%	+3	+2
Hungría	10%	+1	+3
Singapur	9%	+1	+2

País	% que elige <b>inflación</b> como preocupación	Cambio vs	
		mes pasado	Cambio en 12 meses
Mundo	29%	=	-3
Singapur	59%	+3	+3
Canadá	47%	+3	-2
India	47%	+1	+13
Turquía	46%	-1	-8
Australia	39%	-2	-11
Corea del Sur	38%	-3	+5
Hungría	36%	-3	-9
Francia	33%	=	+1
EE.UU.	32%	-2	-10
Japón	32%	-2	=
Irlanda	31%	-7	-
Argentina	29%	-6	-7
México	29%	+1	-1
Malasia	28%	+2	-3
Gran Bretaña	28%	-2	=
Alemania	27%	-3	-4
España	26%	-2	-3
Polonia	25%	-4	-15
Indonesia	25%	+8	+5
Tailandia	23%	+1	-8
Italia	22%	-3	-4
Bélgica	22%	+1	-4
Brasil	21%	-5	-14
Chile	20%	+2	-5
Sudáfrica	18%	+4	-1
Colombia	18%	-4	-2
Países Bajos	17%	+1	-6
Israel	15%	+3	-3
Suecia	14%	+2	-5
Perú	12%	=	-4

País	% que elige <b>corrupción financiera/política</b> como preocupación	Cambio vs	
		mes pasado	Cambio en 12 meses
Mundo	27%	=	+1
Indonesia	60%	-7	-4
Perú	54%	+4	+5
Hungría	50%	=	+2
Malasia	49%	-3	+2
Sudáfrica	47%	+1	=
Tailandia	47%	+1	+9
Brasil	40%	+7	+11
España	39%	+2	+5
Colombia	36%	+4	+2
Israel	35%	=	+4
México	32%	+1	+10
Corea del Sur	32%	-4	-16
EE.UU.	31%	+3	+6
Turquía	30%	+3	+3
Chile	28%	-2	-2
India	27%	+3	+6
Argentina	26%	-3	+2
Polonia	24%	-1	-5
Bélgica	14%	-1	-1
Japón	14%	+1	-8
Irlanda	13%	+4	-
Italia	12%	=	=
Canadá	12%	=	-1
Australia	11%	-1	=
Gran Bretaña	10%	-2	-2
Alemania	10%	+4	+3
Francia	9%	-2	=
Suecia	8%	=	-3
Países Bajos	8%	+4	-2
Singapur	7%	+1	+2

**Base:** Muestra representativa de 25.709 adultos de 16 a 74 años en 30 países participantes, del 23 de enero de 2026 al 6 de febrero de 2026.

**Fuente:** Ipsos Global Advisor. La puntuación global es un Promedio Global de Países. Consulte la metodología para obtener más detalles. **Filtro:** País: Mundo | Ola actual: Feb 26



**WHAT  
WORRIES  
THE WORLD?  
LATAM EDITION**

**APÉNDICE**

# ¿Qué preocupa a Latinoamérica y al mundo?

Febrero de 2026

**Base:** Muestra representativa de 25.709 adultos de 16 a 74 años en 30 países participantes, del 23 de enero de 2026 al 6 de febrero de 2026.

**Fuente:** Ipsos Global Advisor. La puntuación global es un Promedio Global de Países. Consulte la metodología para obtener más detalles. **Filtro:** País: Mundo | Ola actual: Feb 26

## P: ¿Cuáles de los siguientes temas considera los tres más preocupantes en su país?

Preocupación	% mencionado en febrero 2026 (promedio de LATAM)	Promedio Global de Países	Diferencia con global (pp)
Crimen y violencia	54%	33%	+21
Corrupción financiera/política	36%	27%	+9
Desempleo	32%	27%	+5
Pobreza y desigualdad social	31%	28%	+3
Salud	24%	25%	-1
Educación	23%	14%	+9
Inflación	21%	29%	-8
Impuestos	15%	17%	-2
Control de la inmigración	10%	17%	-7
Terrorismo	9%	8%	+1
Cambio climático	8%	13%	-5
Amenazas contra el medio ambiente	7%	7%	=
Declive moral	6%	11%	-5
Mantenimiento de los programas sociales	6%	7%	-1
Aumento del extremismo	5%	11%	-6
Conflicto militar entre naciones	4%	13%	-9
Acceso al crédito	2%	2%	=
Coronavirus (Covid-19)	2%	2%	=

# ¿Qué preocupa al mundo, Latinoamérica y sus 6 mayores países?

Febrero de 2025

**Base:** Muestra representativa de 25.709 adultos de 16 a 74 años en 30 países participantes, del 23 de enero de 2026 al 6 de febrero de 2026.

**Fuente:** Ipsos Global Advisor. La puntuación global es un Promedio Global de Países. Consulte la metodología para obtener más detalles. **Filtro:** País: Mundo | Ola actual: Feb 26

**P: ¿Cuáles de los siguientes temas considera los tres más preocupantes en su país?**

Febrero de 2026	LATAM	GLOBAL	ARGENTINA	BRASIL	CHILE	COLOMBIA	MÉXICO	PERÚ
Crimen y violencia	54%	33%	46%	49%	59%	43%	58%	66%
Corrupción financiera/política	36%	27%	26%	40%	28%	36%	32%	54%
Desempleo	32%	27%	47%	15%	32%	37%	32%	28%
Pobreza y desigualdad social	31%	28%	40%	34%	25%	27%	26%	33%
Salud	24%	25%	16%	38%	19%	34%	19%	19%
Educación	23%	14%	33%	22%	21%	15%	20%	26%
Inflación	21%	29%	29%	21%	20%	18%	29%	12%
Impuestos	15%	17%	15%	27%	9%	17%	20%	3%
Control de la inmigración	10%	17%	5%	1%	31%	4%	4%	12%
Terrorismo	9%	8%	3%	2%	8%	21%	9%	11%
Cambio climático	8%	13%	5%	10%	7%	9%	12%	4%
Amenazas contra el medio ambiente	7%	7%	8%	10%	5%	7%	7%	6%
Declive moral	6%	11%	9%	4%	5%	7%	5%	7%
Mantenimiento de los programas sociales	6%	7%	4%	2%	13%	6%	7%	2%
Aumento del extremismo	5%	11%	4%	9%	8%	5%	4%	2%
Conflicto militar entre naciones	4%	13%	2%	3%	2%	8%	7%	3%
Acceso al crédito	2%	2%	5%	1%	2%	2%	2%	4%
Coronavirus (Covid-19)	2%	2%	1%	2%	1%	2%	2%	2%

# ¿Qué preocupa al mundo, Latinoamérica y sus 6 mayores países?

Febrero de 2026

**Base:** Muestra representativa de 25.709 adultos de 16 a 74 años en 30 países participantes, del 23 de enero de 2026 al 6 de febrero de 2026.

**Fuente:** Ipsos Global Advisor. La puntuación global es un Promedio Global de Países. Consulte la metodología para obtener más detalles. **Filtro:** País: Mundo | Ola actual: Feb 26

P: ¿Cuáles de los siguientes temas considera los tres más preocupantes en su país?

Cambio vs mes pasado (Ene 26)	LATAM	GLOBAL	ARGENTINA	BRASIL	CHILE	COLOMBIA	MÉXICO	PERÚ
Crimen y violencia	5	1	11	8	0	3	5	0
Corrupción financiera/política	2	0	-3	7	-2	4	1	4
Desempleo	-1	0	1	-1	-1	0	0	-3
Pobreza y desigualdad social	1	0	-3	1	2	1	-3	4
Salud	2	1	2	2	2	6	-2	2
Educación	1	0	3	3	2	-4	1	1
Inflación	-2	0	-6	-5	2	-4	1	0
Impuestos	-2	-1	-5	-1	-1	0	-6	-1
Control de la inmigración	-2	0	0	0	-8	-3	-1	0
Terrorismo	-1	-1	-2	-1	1	-5	2	-1
Cambio climático	-1	-1	0	-8	3	1	4	-4
Amenazas contra el medio ambiente	0	-1	5	-2	1	-1	-1	0
Declive moral	-1	0	-1	-1	-2	0	-1	0
Mantenimiento de los programas sociales	1	0	2	-1	1	2	1	-1
Aumento del extremismo	-1	0	1	0	-1	-2	0	-2
Conflicto militar entre naciones	1	2	0	0	0	3	3	2
Acceso al crédito	0	0	0	-1	0	-1	0	2
Coronavirus (Covid-19)	0	0	-1	-1	0	0	-1	-2

# ¿Qué preocupa al mundo, Latinoamérica y sus 6 mayores países?

Febrero de 2026

**Base:** Muestra representativa de 25.709 adultos de 16 a 74 años en 30 países participantes, del 23 de enero de 2026 al 6 de febrero de 2026.

**Fuente:** Ipsos Global Advisor. La puntuación global es un Promedio Global de Países. Consulte la metodología para obtener más detalles. **Filtro:** País: Mundo | Ola actual: Feb 26

P: ¿Cuáles de los siguientes temas considera los tres más preocupantes en su país?

Cambio vs año pasado (Feb 25)	LATAM	GLOBAL	ARGENTINA	BRASIL	CHILE	COLOMBIA	MÉXICO	PERÚ
Crimen y violencia	1	1	-3	11	-8	0	-1	0
Corrupción financiera/política	5	0	2	11	-2	1	10	5
Desempleo	-2	0	1	-2	5	-3	-3	-10
Pobreza y desigualdad social	1	0	2	-4	2	-1	-2	5
Salud	3	1	0	0	4	11	2	-1
Educación	3	0	3	2	3	0	-1	9
Inflación	-6	-3	-7	-14	-6	-2	-1	-4
Impuestos	1	-1	-2	-3	-1	4	7	1
Control de la inmigración	-5	0	2	-1	-18	-6	-11	0
Terrorismo	0	-1	1	0	1	-2	3	-3
Cambio climático	-1	-2	2	-2	2	-2	0	-4
Amenazas contra el medio ambiente	0	-1	1	-1	1	-2	0	0
Declive moral	-1	0	-2	0	-1	1	-3	-1
Mantenimiento de los programas sociales	1	0	-1	-2	10	-2	0	0
Aumento del extremismo	1	0	0	2	4	1	1	-1
Conflicto militar entre naciones	0	4	-1	0	0	-1	-1	1
Acceso al crédito	0	0	1	-1	1	-1	0	3
Coronavirus (Covid-19)	0	-1	0	-1	-1	1	-3	-1

# Metodología

Esta encuesta Global Advisor en 30 países se realizó entre el 23 de enero de 2026 y el 6 de febrero de 2026 a través del sistema Ipsos Online Panel entre adultos de 18 a 74 años en Canadá, Israel, Malasia, Sudáfrica, Turquía y Estados Unidos, 20-74 en Indonesia y Tailandia, 21-74 en Singapur y 16-74 en todos los demás países.

El "Promedio Global de Países" refleja el resultado medio de todos los países donde se realizó la encuesta. No se ha ajustado al tamaño de la población de cada país y no pretende sugerir un resultado total.

La muestra consta de aproximadamente 1000+ individuos en cada una de Australia, Bélgica, Brasil, Canadá, Francia, Alemania, Gran Bretaña, Italia, Irlanda, Japón, España, Suecia y Estados Unidos, y aproximadamente 500+ individuos en cada una de Argentina, Chile, Colombia, Hungría, Indonesia, Israel, Malasia, México, Países Bajos, Perú, Polonia, Singapur, Sudáfrica, Corea del Sur, Tailandia y Turquía.

La muestra en India consta de aproximadamente 2.200 individuos, de los cuales aproximadamente 1.800 fueron entrevistados cara a cara y 400 en línea.

Las muestras de Argentina, Australia, Bélgica, Canadá, Francia, Alemania, Reino Unido, Hungría, Italia, Japón, Países Bajos, Polonia, Corea del Sur, España, Suecia y Estados Unidos pueden considerarse representativas de la población adulta general de estos países menor de 75 años.

Las muestras en Brasil, Chile, Colombia, India, Indonesia, Malasia, México, Perú, Singapur, Sudáfrica, Tailandia y Turquía son más urbanas, más educadas y/o más acomodadas que la población general. Los resultados de la encuesta para estos mercados deben considerarse como reflejos de las opiniones del segmento más "conectado" de estas poblaciones.

La muestra de India representa un gran subconjunto de su población urbana – las

clases socioeconómicas A, B y C en las áreas metropolitanas y las clases urbanas de nivel 1 a 3 en las cuatro zonas.

Se ha empleado ponderación para equilibrar la demografía y asegurar que la composición de la muestra refleje la de la población adulta según los datos más recientes del censo.

La precisión de las encuestas online de Ipsos se calcula utilizando un intervalo de credibilidad con una encuesta de 1.000 de precisión hasta +/- 3,5 puntos porcentuales y de 500 de precisión hasta +/- 5,0 puntos porcentuales. Para más información sobre el uso de intervalos de credibilidad por parte de Ipsos, por favor visite la página web de Ipsos.

Cuando los resultados no suman 100 o la 'diferencia' parece ser +/-1 más o menos que la real, esto puede deberse a redondeos, múltiples respuestas o la exclusión de respuestas de no saber o no declaradas

La publicación de estos hallazgos cumple con las normas y normativas locales.



# PARA MÁS INFORMACIÓN

**Nicolás Valenzuela**

Analista de comunicaciones y marketing,  
Ipsos Chile

[Nicolas.Valenzuela@ipsos.com](mailto:Nicolas.Valenzuela@ipsos.com)

Solicita el informe completo en:

[ipsos.com/es-cl/what-worries-world](https://ipsos.com/es-cl/what-worries-world)