



CRITERIA

INVESTIGAR · INTEGRAR · TRANSFORMAR

AGENDA CRITERIA

2º MEDICIÓN AGOSTO 2025

Tipo de Estudio	Cuantitativo, no probabilístico a través de la aplicación de encuestas autoadministradas mediante el uso de un panel certificado de acceso online.
Técnica de muestreo	Muestreo aleatorio dentro del panel y estratificado por cuotas. El muestreo es una aproximación al método probabilístico, ya que toma una muestra aleatoria estratificada del panel online cuya distribución comporta ciertas desviaciones a la población. Los resultados son ponderados por zona, sexo, edad y nivel socioeconómico como forma de representar el universo real del país.
Acerca del Panel Online	Son comunidades formadas por personas predispuestas a participar en estudios de mercado y opinión. Esta encuesta Criteria fue aplicada sobre un panel cerrado y certificado que cumple con las especificaciones y características técnicas necesarias para este estudio.
Grupo Objetivo	Mujeres y Hombres de 18 o más años. De los niveles socioeconómicos ABCD, residentes de todo el país.
Fecha de Campo	Entre el 12 y 14 de agosto de 2025 a través de panel online.
Muestra total	1003 casos.

SÍNTESIS RESULTADOS 2º MEDICIÓN DE AGOSTO



EVALUACIÓN PRESIDENCIAL Y DE GOBIERNO

Aprobación presidencial:

La aprobación del presidente baja ligeramente (-2) para quedar en 30%. Su desaprobación baja 1 punto quedando en 59%.

Aprobación gobierno:

La aprobación del gobierno baja 3 puntos quedando en 27% y la desaprobación se mantiene en 63%

PRÓXIMO PRESIDENTE/A

La pregunta espontánea sobre quién le gustaría a los encuestados que fuera el próximo presidente o presidenta, muestra un empate entre Jeannette Jara (+1) y José Antonio Kast (+3) con 29% cada uno.

Evelyn Matthei mantiene los mismos 15 puntos y el tercer lugar.

Más atrás, aparecen Johannes. Kaiser con 7% (-1) y Franco Parisi con 4 puntos porcentuales (-4).

ESCENARIOS PRESIDENCIALES

Escenario presidencial de primera vuelta con lista cerrada:

Jeannette Jara mantiene el primer lugar con 31% (+1). José Antonio Kast recupera 4 puntos y queda en 29%.

En tanto, en el tercer lugar sigue E. Matthei con 15% (=), seguida por J. Kaiser con 7% (-1) y F. Parisi que baja 4 puntos quedando en 6%. Un 10% no marca preferencia.

Escenarios de segunda vuelta

Jara vs Kast:

Kast superaría a Jara 47% (+2) vs. a 35% (+1) de las preferencias. Un 18% marcaría nulo o blanco.

Jara vs Matthei:

Matthei también superaría a Jara y aumenta su diferencia: 42% (+2) vs. 33% (-1) de las preferencias. Un 25% marcaría nulo o blanco.

PREFERENCIAS PRESIDENCIALES SEGUN EJE IZQUIERDA-DERECHA

La mayoría de la población preferiría votar por un candidato de derecha a secas (28%); una minoría por uno de izquierda a secas (12%).

Las otras preferencias se reparten de manera pareja entre centroderecha (15%); centroizquierda (15%); independientes (15%) y centro (14%).

DISPOSICIÓN A VOTAR POR PARTIDOS POLITICOS

El Republicano es el partido con más potencial de votación dura: personas convencidas de votar por candidatos de ese partido (25%).

Le siguen en la derecha RN con 17% y la UDI con 15%. Entre los partidos de izquierda, el con mayor potencial de votación dura son el Frente Amplio y el PC con 15% cada uno, seguidos del Socialista (14%).

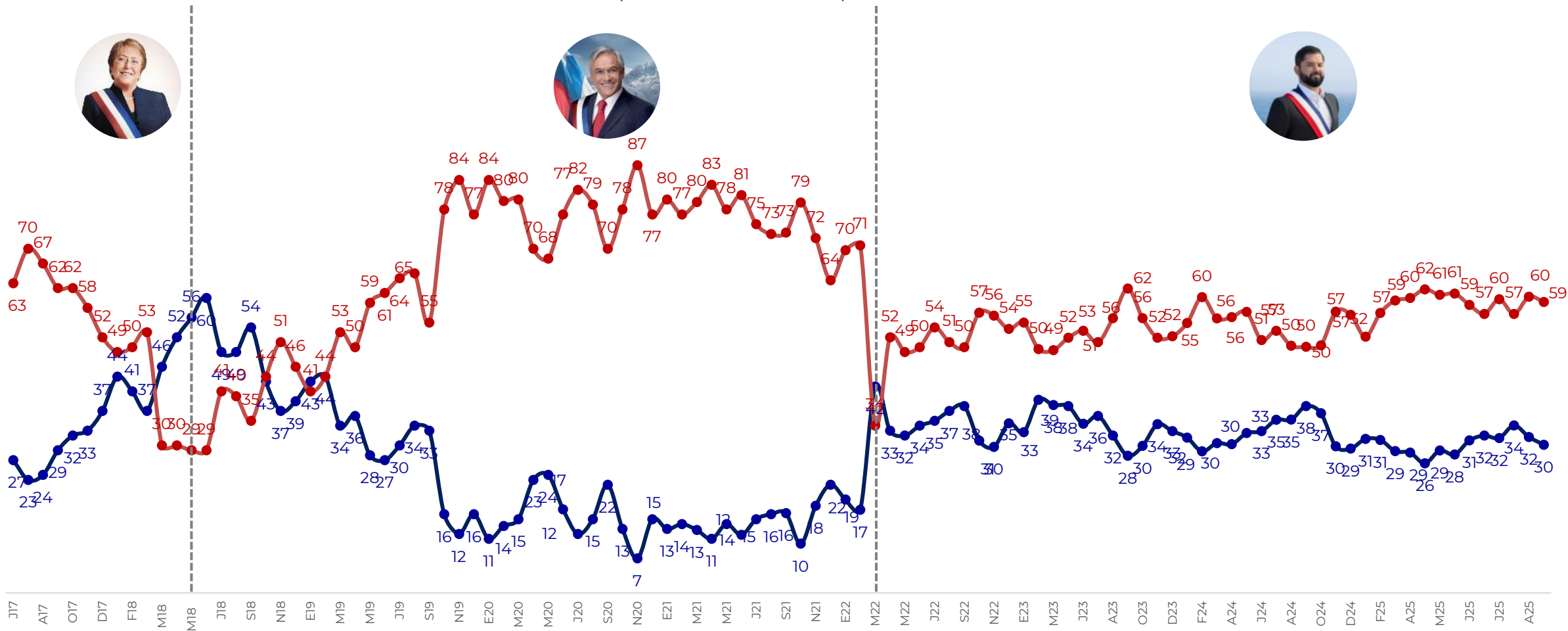
APROBACIÓN PRESIDENTE Y GOBIERNO

Aprobación presidente

Independientemente de tu posición política, ¿apruebas o desapruebas la forma como Gabriel Boric está conduciendo su gobierno?
(PREGUNTA CERRADA)



—●— % Apruebo —●— % Desapruebo

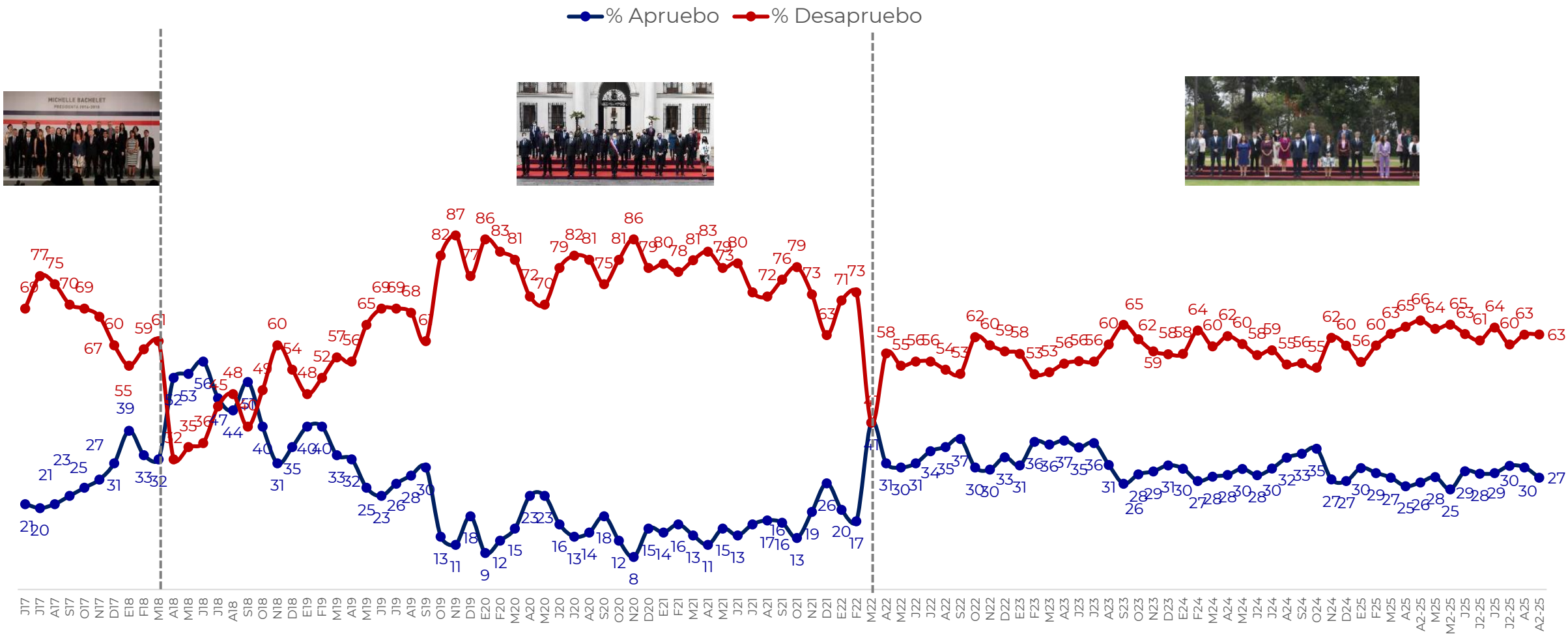


* No se muestra % de "no sé"

Aprobación gobierno

Independientemente de tu posición política, ¿apruebas o desapruebas la forma como el gobierno está desarrollando su labor?

(PREGUNTA CERRADA)

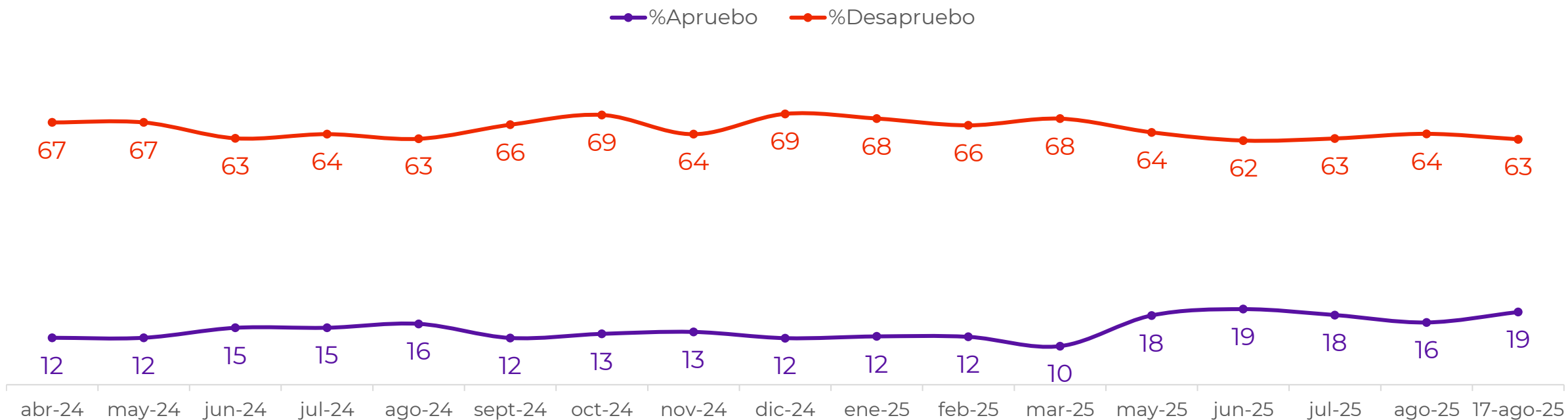


* No se muestra % de "no sé"

EVALUACIÓN OPOSICIÓN

Evaluación de la Oposición

Independientemente de tu posición política, ¿apruebas o desapruebas la forma como los **Partidos de oposición** al Gobierno están realizando su labor? . (PREGUNTA CERRADA)



* No se muestra % de "no sé"

PREFERENCIAS PRESIDENCIALES

Próximo presidente (a)

Pensando en el futuro, ¿quién te gustaría que fuera el próximo presidente o presidenta de Chile después de Gabriel Boric?
(ÚNICA MENCIÓN EN PREGUNTA ABIERTA)



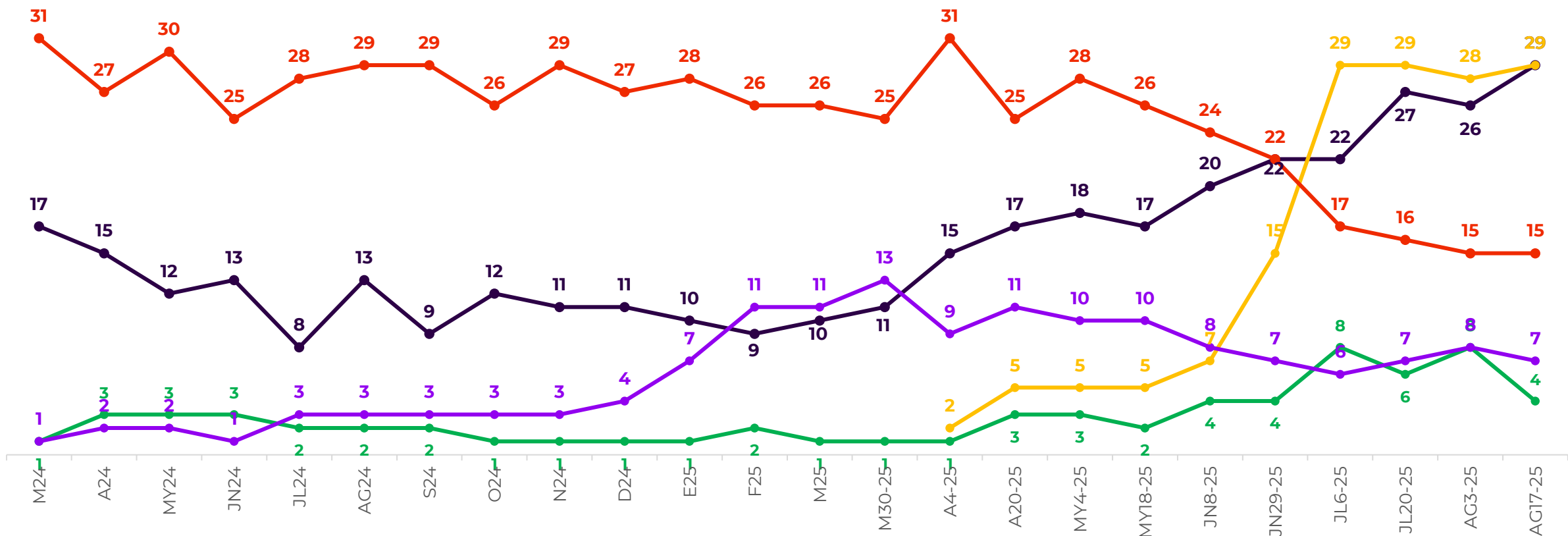
17-ago-25	29%	29%	15%	7%	4%
03-ago-25	26%	28%	15%	8%	8%
20-jul-25	27%	29%	16%	7%	6%
06-jul-25	22%	29%	17%	6%	8%
29-jun-25 *veda electoral	22%	15%	22%	7%	4%
08-jun-25	20%	7%	24%	8%	4%
18-may-25	17%	5%	26%	10%	2%
04-may-25	18%	5%	28%	10%	3%

No se muestran % menores a 2%
10% no menciona preferencia.

Próximo presidente (a)

Pensando en el futuro, ¿quién te gustaría que fuera el próximo presidente o presidenta de Chile después de Gabriel Boric? (ÚNICA MENCION EN PREGUNTA ABIERTA)

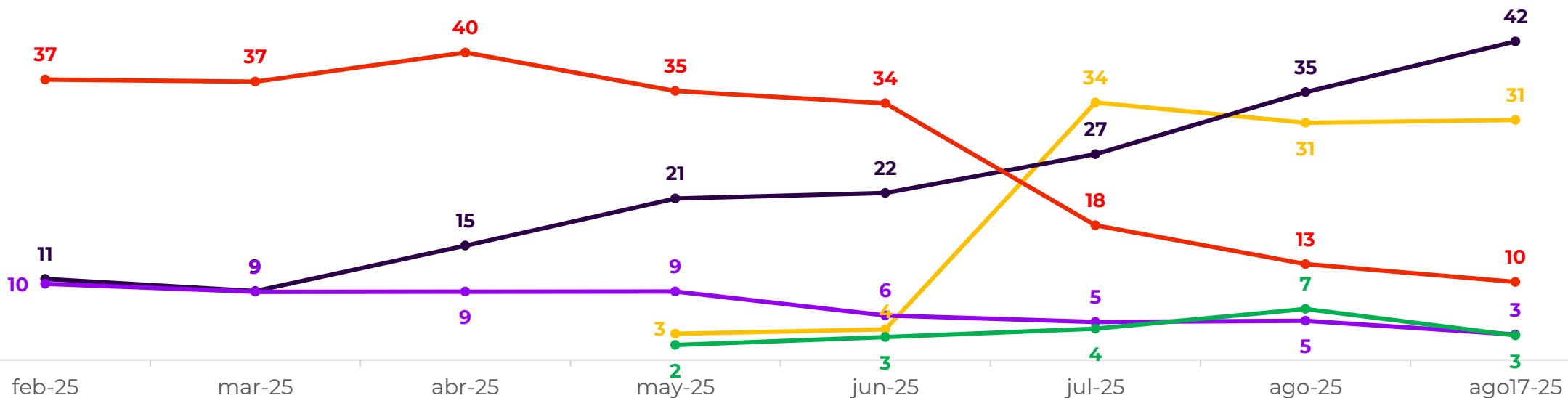
● José Antonio Kast
● Jeannette Jara
● Evelyn Matthei
● Franco Parisi
● Johannes Kaiser



¿Quién crees que será el próximo presidente (a)?

Independiente de tus preferencias personales, ¿quién crees que será el próximo presidente o presidenta de Chile?
(ÚNICA MENCIÓN EN PREGUNTA ABIERTA)

Jeannette Jara José Antonio Kast Evelyn Matthei Johannes Kaiser Franco Parisi



No se muestran % menores a 2%
7% no menciona preferencia.

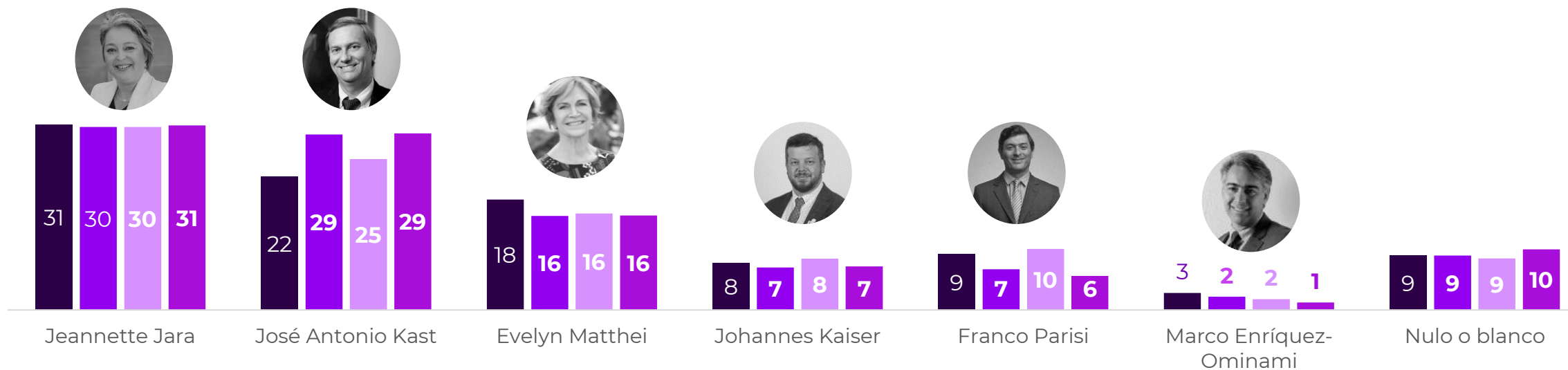
AGOSTO 2025

An aerial photograph of Santiago, Chile, showing a dense urban landscape with numerous high-rise buildings and a prominent mountain range in the background. The image is overlaid with a semi-transparent purple filter.

ESCENARIOS PRESIDENCIALES

Si la elección presidencial fuese este domingo, ¿por cuál de las siguientes candidaturas votarías?

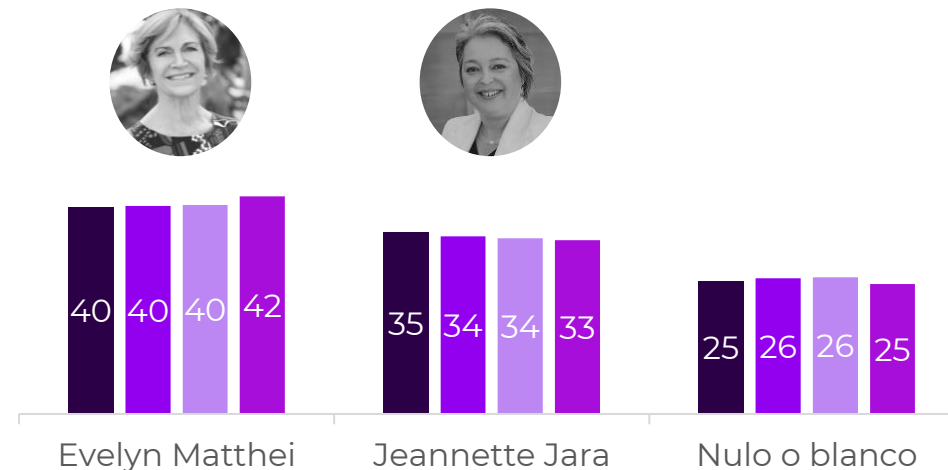
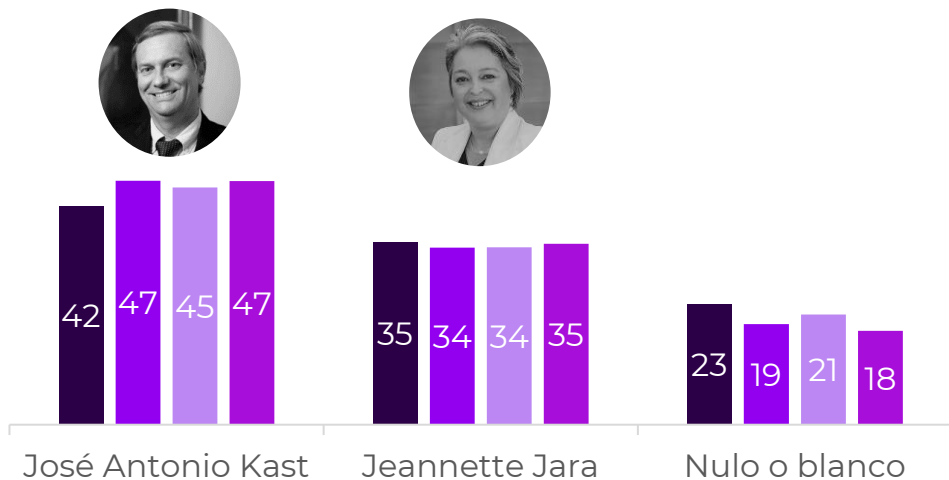
■ 06-jul-25 ■ 20-jul-25 ■ 03-ago-25 ■ 17-ago-25



Escenarios de segunda vuelta

Si este domingo fueran las elecciones de segunda vuelta presidencial, ¿por cuál de las siguientes candidaturas votarías? (PREGUNTA CERRADA)

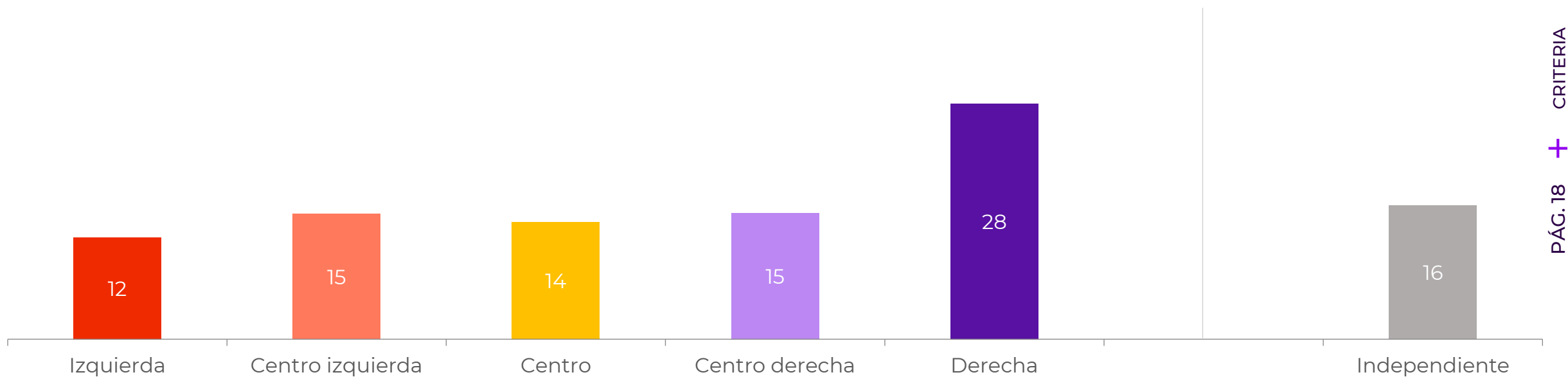
■ 06-jul-25 ■ 20-jul-25 ■ 03-ago-25 ■ 17-ago-25



ELECCIONES DE NOVIEMBRE

Preferencia posición política de candidato presidencial

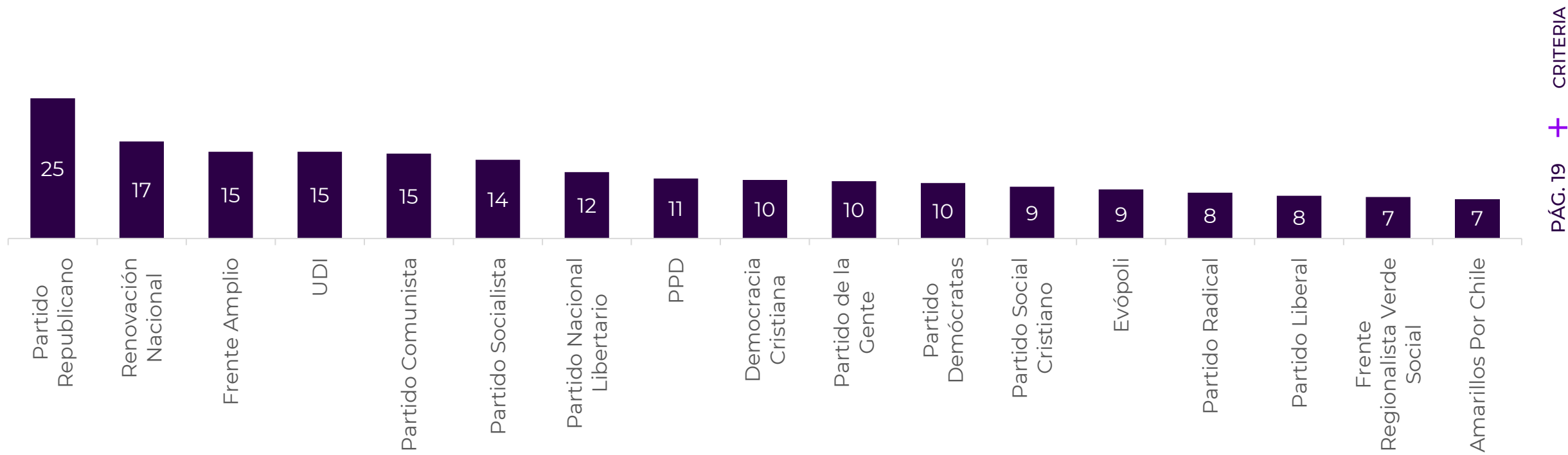
Para las elecciones presidenciales de este año, prefieres votar por un candidato que se posicione políticamente en: (**PREGUNTA CERRADA**)



Disposición de voto hacia partido políticos

Si hubiese elecciones para diputados y senadores el próximo domingo, ¿cuál de las siguientes frases representa mejor tu posición respecto de los candidatos de los siguientes partidos políticos?: NUNCA VOTARÍA POR CANDIDATOS DE ESTE PARTIDO; PODRÍA CONSIDERAR LA POSIBILIDAD DE VOTAR POR CANDIDATOS DE ESTE PARTIDO; CREO QUE SI VOTARÍA POR CANDIDATOS DE ESTE PARTIDO; NO CONOZCO ESTE PARTIDO (**PREGUNTA CERRADA**)

% Creo que sí votaría por candidatos de este partido



+

